



DIÁRIO OFICIAL

MUNICÍPIO DE SÃO JOAQUIM DA BARRA


Conforme Lei Municipal nº 764, de 16 de março de 2017

Quarta-feira, 25 de maio de 2022

Ano VI | Edição nº 1119

Página 45 de 58

Relatório de Gestão Fiscal



siconfi
Sistema de Informações
Contábeis e Fiscais
do Setor Público Brasileiro
TESOURO NACIONAL

Relatório de Gestão Fiscal
Prefeitura Municipal de São Joaquim da Barra - SP (Poder Executivo)
Orçamentos Fiscal e da Seguridade Social
CNPJ: 59851543000165
Exercício: 2022
Período de referência: 1º quadrimestre

RGF-Anexo 01 | Tabela 1.0 - Demonstrativo da Despesa com Pessoal

Despesa com Pessoal	Despesa Executada com Pessoal											TOTAL (ULTIMOS 12 MESES) (a)	RESCISAS EM RESTOS A PAGAR NÃO PROCESSADOS (b)	
	DESPESAS EXECUTADAS (Ultimos 12 Meses)													
	<M0-1>	<M0-2>	<M0-3>	<M0-4>	<M0-5>	<M0-6>	<M0-7>	<M0-8>	<M0-9>	<M0-10>	<M0-11>			
Despesa com Pessoal (Ultimos 12 Meses)													72.737.530,21	
DESPESA BRUTA COM PESSOAL (a)	5.473.517,33	6.365.399,06	5.967.737,35	6.434.098,10	6.448.761,87	5.294.775,34	7.267.177,63	9.863.100,82	5.765.390,57	5.709.836,85	5.792.027,57	5.894.697,24	71.525.792,81	
Pessoal Ativo	5.316.856,09	5.769.879,20	5.296.226,21	5.209.679,96	5.364.422,67	3.946.170,98	5.229.430,21	9.247.384,11	5.805.133,96	5.614.716,96	5.643.309,34	5.202.283,36	59.460.517,35	
Verbas e Vantagens e Outras Despesas Variáveis	4.250.790,58	5.293.276,93	4.127.612,21	4.196.795,41	4.213.491,11	3.263.740,11	5.037.921,68	7.156.939,83	3.934.181,13	3.372.188,34	3.363.761,30	4.349.198,29	51.641.275,25	
Contribuição Previdenciária	1.113.466,50	1.205.022,34	1.136.418,00	1.173.225,55	1.122.130,04	1.135.040,83	1.367.469,38	2.586.732,32	1.870.842,68	1.241.947,62	1.249.094,04	1.267.209,10	3.394.037,61	
Pessoal Inativo e Pensionistas	661.489,24	30.239,73	84.529,14	94.529,14	92.939,06	66.894,86	137.736,81	137.736,81	95.247,61	94.940,90	95.672,23	94.411,94	501.423,76	
Respostórias, Reserva e Substituição	26.276,67	25.289,77	23.284,90	23.349,77	25.419,74	35.116,91	29.126,63	28.136,29	11.718,05	31.091,41	30.874,98	30.874,98	217.833,83	
Passiva														
Outras Despesas de Pessoal decorrentes de Obrigações de Terceiros ou de custódia de bens														
Outros (de 1º de jan. a 31 de dez)														
Despesas com Pessoal das Entidades Organizacionais	252.186,53	753.519,27	265.518,82	247.349,14	38.336,33	618.637,20	66.879,72	115.152,16	89.043,04	94.076,21	121.613,20	119.098,50	2.356.716,65	
DESPESAS NÃO COMPLETADAS (b) (de art. 19 da LRF)													2.356.716,65	
Informações por Destino - Inscricao e Demissão (último)	252.186,53	753.519,27	265.518,82	247.349,14	38.336,33	618.637,20	66.879,72	115.152,16	89.043,04	94.076,21	121.613,20	119.098,50	2.356.716,65	
Despesas do Exercício Anterior em Perda Anual em 31/12/2021														
Transferência de Exercício com Restos a Pagar em 31/12/2021														
DESPESA LÍQUIDA COM PESSOAL (a) - (b)	5.221.330,80	5.612.229,79	5.702.218,53	6.186.748,96	6.410.425,54	4.677.533,14	7.198.497,91	9.747.368,51	5.676.147,57	5.614.716,96	5.521.695,07	5.775.688,74	69.169.076,16	

A. J. [Assinatura]



DIÁRIO OFICIAL


MUNICÍPIO DE SÃO JOAQUIM DA BARRA

Conforme Lei Municipal nº 764, de 16 de março de 2017

Quarta-feira, 25 de maio de 2022

Ano VI | Edição nº 1119

Página 46 de 58

 Sistema de Informações Contábeis e Fiscais do Setor Público Brasileiro TESOURO NACIONAL	Relatório de Gestão Fiscal
	Prefeitura Municipal de São Joaquim da Barra - SP (Poder Executivo)
	Orçamentos Fiscal e da Seguridade Social
	CNPJ: 59851543000165
	Exercício: 2022
Período de referência: 1º quadrimestre	

RGF-Anexo 01 | Tabela 1.0 - Demonstrativo da Despesa com Pessoal

DTP e Apuração de Cumprimento do Limite Legal	DTP e Apuração do Cumprimento do Limite Legal	
	Valor	% sobre a RCL Ajustada
DTP e Apuração do Cumprimento do Limite Legal	188.637.839,89	-
RECEITA CORRENTE LÍQUIDA - RCL (IV)	0,00	-
(-) Transferências Obrigatórias da União Relativas às Emendas Individuais (art. 166-A, §1º, da CF) (V)	0,00	-
(-) Transferências Obrigatórias da União Relativas às Emendas do Bancada (art. 166, § 10, da CF) (VI)	0,00	-
= RECEITA CORRENTE LÍQUIDA AJUSTADA PARA CÁLCULO DOS LIMITES DA DESPESA COM PESSOAL (VII) = (IV - V - VI)	188.637.839,89	-
DESPESA TOTAL COM PESSOAL - DTP (VIII) = (IIIa + IIIb)	70.380.884,16	37,31
LIMITE MÁXIMO (IX) (incisos I, II e III, art. 20 da LRF)	101.864.433,43	54,00
LIMITE PRUDENCIAL (X) = (0,95 x IX) (parágrafo único do art. 22 da LRF)	96.771.211,76	51,30
LIMITE DE ALERTA (XI) = (0,90 x IX) (inciso II do §1º do art. 59 da LRF)	91.577.980,09	48,99

RGF-Anexo 01 | Tabela 1.0 - Demonstrativo da Despesa com Pessoal

Notas Explicativas	Valores
Notas Explicativas	30/04/2022
Notas Explicativas	-



DIÁRIO OFICIAL


MUNICÍPIO DE SÃO JOAQUIM DA BARRA

Conforme Lei Municipal nº 764, de 16 de março de 2017

Quarta-feira, 25 de maio de 2022

Ano VI | Edição nº 1119

Página 47 de 58

 Sistema de Informações Contábeis e Fiscais do Setor Público Brasileiro TESOURO NACIONAL	Relatório de Gestão Fiscal
	Prefeitura Municipal de São Joaquim da Barra - SP (Poder Executivo)
	Orçamentos Fiscal e da Seguridade Social
	CNPJ: 59851543000165
	Exercício: 2022
Período de referência: 1º quadrimestre	

RGF-Anexo 01 | Tabela 1.2 - Trajetória de Retorno ao Limite da Despesa Total com Pessoal

Trajetória de Retorno ao Limite da Despesa Total com Pessoal	Exercício de Desempenho do Limite			Apuração da Trajetória de Retorno ao Limite da DTP			Execução da Segunda Período Seguinte		
	No Quadrimestre/Trimestre			Primeiro Período Seguinte			Segundo Período Seguinte		
	Limite Máximo (A)	% DTP (B)	% Execução (C) = (D)/(A)	Fator Mínimo de 63 do Excedente (E) = (100% - B)	Limite (G) = (A) x (E)	% DTP (F)	Resíduo Máximo (H) = (A) - (G)	Limite (I) = (A)	% DTP (J)
Trajetória de Retorno ao Limite da Despesa Total com Pessoal	-	-	-	-	-	-	-	-	-
Valores Percentuais	-	-	-	-	-	-	-	-	-



DIÁRIO OFICIAL


MUNICÍPIO DE SÃO JOAQUIM DA BARRA

Conforme Lei Municipal nº 764, de 16 de março de 2017

Quarta-feira, 25 de maio de 2022

Ano VI | Edição nº 1119

Página 48 de 58

 Sistema de Informações Contábeis e Fiscais do Setor Público Brasileiro TESOURO NACIONAL	Relatório de Gestão Fiscal
	Prefeitura Municipal de São Joaquim da Barra - SP (Poder Executivo)
	Orçamentos Fiscal e da Seguridade Social
	CNPJ: 59851543000165
	Exercício: 2022
Período de referência: 1º quadrimestre	

RGF-Anexo 01 | Tabela 1.2 - Trajetória de Retorno ao Limite da Despesa Total com Pessoal

Parâmetros para Redução do Excedente de DTP (art. 15 da LC 178/2021)	Percentual
Parâmetros para Redução do Excedente de DTP (art. 15 da LC 178/2021)	Percentual
Limite Máximo (IX) (%) (LRF, art. 20)	*
DTP em 2021 (XII) (%)	
Excedente em 2021 (XIII) = (XII - IX) (%)	
Redutor anual (XIV) = (0,10 x XIII) (%)	



DIÁRIO OFICIAL


MUNICÍPIO DE SÃO JOAQUIM DA BARRA

Conforme Lei Municipal nº 764, de 16 de março de 2017

Quarta-feira, 25 de maio de 2022

Ano VI | Edição nº 1119

Página 49 de 58

 <p>Sistema de Informações Contábeis e Fiscais do Setor Público Brasileiro TESOURO NACIONAL</p>	Relatório de Gestão Fiscal
	Prefeitura Municipal de São Joaquim da Barra - SP (Poder Executivo)
	Orçamentos Fiscal e da Seguridade Social
	CNPJ: 59851543000165
	Exercício: 2022
Período de referência: 1º quadrimestre	

RGF-Anexo 01 | Tabela 1.2 - Trajetória de Retorno ao Limite da Despesa Total com Pessoal

Trajetória de Retorno ao Limite da Despesa Total com Pessoal (art. 13 da LC 126/2011)	Apuração da Trajetória de Retorno ao Limite da DTP (art. 13 da LC 126/2011)											
	2021	2022	2023	2024	2025	2026	2027	2028	2029	2030	2031	2032
Trajetória de Retorno ao Limite da Despesa Total com Pessoal (art. 13 da LC 126/2011)	-	-	-	-	-	-	-	-	-	-	-	-
RECEITA CORRENTE LÍQUIDA AJUSTADA PARA CÁLCULO DOS LIMITES DA DESPESA COM PESSOAL (VI)												
DESPESA TOTAL COM PESSOAL - DTP (VII)												
% DTP (VII / VI)												
LIMITE CONFORME ART. 13 DA LC 126/2011 (N)												





DIÁRIO OFICIAL


MUNICÍPIO DE SÃO JOAQUIM DA BARRA

Conforme Lei Municipal nº 764, de 16 de março de 2017

Quarta-feira, 25 de maio de 2022

Ano VI | Edição nº 1119

Página 50 de 58

 Sistema de Informações Contábeis e Fiscais do Setor Público Brasileiro TESOURO NACIONAL	Relatório de Gestão Fiscal
	Prefeitura Municipal de São Joaquim da Barra - SP (Poder Executivo)
	Orçamentos Fiscal e da Seguridade Social
	CNPJ: 59851543000165
	Exercício: 2022
Período de referência: 1º quadrimestre	

RGF-Anexo 01 | Tabela 1.2 - Trajetória de Retorno ao Limite da Despesa Total com Pessoal

Notas Explicativas	Valores
	30/04/2022
Notas Explicativas	-
Identificação do Quadrimestre em que Excedeu o Limite e dos Períodos de Retorno	
Notas Explicativas	

RGF-Anexo 01 | Tabela 1.2 - Trajetória de Retorno ao Limite da Despesa Total com Pessoal

Notas Explicativas	Valores
	30/04/2022
Notas Explicativas	-
Identificação do Quadrimestre em que Excedeu o Limite e dos Períodos de Retorno	
Notas Explicativas	

RGF-Anexo 01 | Tabela 1.4 - Demonstrativo da Despesa com Pessoal - Ente Consorciado

Notas Explicativas	Valores
	30/04/2022
Notas Explicativas	-
Notas Explicativas	



DIÁRIO OFICIAL

MUNICÍPIO DE SÃO JOAQUIM DA BARRA

Conforme Lei Municipal nº 764, de 16 de março de 2017

Quarta-feira, 25 de maio de 2022

Ano VI | Edição nº 1119

Página 51 de 58

 <p>Sistema de Informações Contábeis e Fiscais do Setor Público Brasileiro TESOURO NACIONAL</p>	Relatório de Gestão Fiscal
	Prefeitura Municipal de São Joaquim da Barra - SP (Poder Executivo)
	Orçamentos Fiscal e da Seguridade Social
	CNPJ: 59851543000165
	Exercício: 2022
	Período de referência: 1º quadrimestre

RGF-Anexo 02 | Tabela 2.0 - Demonstrativo da Dívida Consolidada Líquida - Estados, DF e Municípios

Tabela 2.0 - Demonstrativo da Dívida Consolidada Líquida	SALDO DO EXERCÍCIO ANTERIOR	Cálculo da Dívida Consolidada Líquida		
		Até o 1º Quadrimestre	Até o 2º Quadrimestre	Até o 3º Quadrimestre
Dívida Consolidada				
DÍVIDA CONSOLIDADA - DC (I)	31.651.078,14	22.327.028,48		
Dívida Mobiliária	17.078.149,70	8.826.178,64		
Dívida Contratual	2.981.557,50	4.297.736,82		
Empréstimos	2.981.557,50	4.297.736,82		
Internos				
Externos		0,00		
Reestruturação da Dívida de Estados e Municípios	9.503.309,78	0,00		
Financiamentos	9.503.309,78	0,00		
Internos				
Externos	4.593.282,42	4.528.439,82		
Parcelamento e Renegociação de Dívidas				
De Tributos	4.593.282,42	4.029.282,42		
De Contribuições Previdenciárias				
De Demais Contribuições Sociais				
Do FGTS		499.157,40		
Com Instituição Não Financeira		0,00		
Demais Dívidas Contratuais	14.582.928,44	13.500.849,84		
Precatórios Posteriores a 05/05/2000 (inclusive) Vencidos e Não Pagos		0,00		
Outras Dívidas	58.466.326,14	86.268.630,55		
DEDUÇÕES (II)	58.285.112,60	81.742.504,06		
Disponibilidade de Caixa	61.823.231,62	83.788.662,82		
Disponibilidade de Caixa Bruta	3.538.119,02	211.899,63		
(-) Restos a Pagar Processados		1.834.259,13		
(-) Depósitos Restituíveis e Valores Vinculados	181.213,54	4.526.126,49		
Demais Haveres Financeiros	-26.805.248,00	-63.941.604,07		
DÍVIDA CONSOLIDADA LÍQUIDA (DCL) (III) = (I - II)	174.817.107,30	188.637.839,69		
RECEITA CORRENTE LÍQUIDA - RCL (IV)		0,00		
(-) Transferências Obrigatórias da União Relativas às Emendas Individuais (art. 166-A, § 1º, da CF) (V)				
= RECEITA CORRENTE LÍQUIDA AJUSTADA PARA CÁLCULO DOS LIMITES DE ENDIVIDAMENTO (VI) = (IV - V)	174.817.107,30	188.637.839,69		
% da DC sobre a RCL AJUSTADA (IV/V)	18,11	11,84		
% da DCL sobre a RCL AJUSTADA (III/VI)	-15,33	-33,90		
LIMITE DEFINIDO POR RESOLUÇÃO DO SENADO FEDERAL	209.780.528,76	226.365.407,63		
LIMITE DE ALERTA (inciso III do § 1º do art. 59 da LRF)	188.802.475,88	203.728.866,87		
Outros Valores Não Integrantes da DC		0,00		
Precatórios Anteriores a 05/05/2000	2.853,98	4.868.395,49		
Precatórios Posteriores a 05/05/2000 (Não incluídos na DC)				
Passivo Atuarial	14.608.157,27	7.336.884,59		
RP Não-Processados				
Antecipações de Receita Orçamentária - ARO				
Dívida Contratual de PPP				



Página 7 de 14

Documento gerado em 25/05/2022 09:42:44



DIÁRIO OFICIAL

MUNICÍPIO DE SÃO JOAQUIM DA BARRA

Conforme Lei Municipal nº 764, de 16 de março de 2017

Quarta-feira, 25 de maio de 2022

Ano VI | Edição nº 1119

Página 52 de 58

siconfi Sistema de Informações Contábeis e Fiscais do Setor Público Brasileiro TESOURO NACIONAL	Relatório de Gestão Fiscal
	Prefeitura Municipal de São Joaquim da Barra - SP (Poder Executivo)
	Orçamentos Fiscal e da Seguridade Social
	CNPJ: 59851543000165
	Exercício: 2022
	Período de referência: 1º quadrimestre

Tabela 2.0 - Demonstrativo da Dívida Consolidada Líquida	SALDO DO EXERCÍCIO ANTERIOR	Cálculo da Dívida Consolidada Líquida		
		SALDO DO EXERCÍCIO DE 2022		
		Até o 1º Quadrimestre	Até o 2º Quadrimestre	Até o 3º Quadrimestre
Apropriação de Depósitos Judiciais				

(Handwritten signatures)



DIÁRIO OFICIAL


MUNICÍPIO DE SÃO JOAQUIM DA BARRA

Conforme Lei Municipal nº 764, de 16 de março de 2017

Quarta-feira, 25 de maio de 2022

Ano VI | Edição nº 1119

Página 53 de 58

 Sistema de Informações Contábeis e Fiscais do Setor Público Brasileiro TESOURO NACIONAL	Relatório de Gestão Fiscal
	Prefeitura Municipal de São Joaquim da Barra - SP (Poder Executivo)
	Orçamentos Fiscal e da Seguridade Social
	CNPJ: 59851543000165
	Exercício: 2022
Período de referência: 1º trimestre	

RGF-Anexo 02 | Tabela 2.0 - Demonstrativo da Dívida Consolidada Líquida - Estados, DF e Municípios

Notas Explicativas	Valores
Notas Explicativas	30/04/2022
Notas Explicativas	.



DIÁRIO OFICIAL


MUNICÍPIO DE SÃO JOAQUIM DA BARRA

Conforme Lei Municipal nº 764, de 16 de março de 2017

Quarta-feira, 25 de maio de 2022

Ano VI | Edição nº 1119

Página 54 de 58

 <p>Sistema de Informações Contábeis e Fiscais do Setor Público Brasileiro TESOURO NACIONAL</p>	Relatório de Gestão Fiscal
	Prefeitura Municipal de São Joaquim da Barra - SP (Poder Executivo)
	Orçamentos Fiscal e da Seguridade Social
	CNPJ: 59851543000165
	Exercício: 2022
Período de referência: 1º quadrimestre	

RGF-Anexo 02 | Tabela 2.1 - Trajetória de Retorno ao Limite da Dívida Consolidada Líquida - Estados, DF e Municípios

Tabela 2.1 - Trajetória de Retorno ao Limite da Dívida Consolidada Líquida	Trajetória de Retorno ao Limite da Dívida Consolidada Líquida											
	Exercício em que ocorreu o Limite			Exercício do primeiro período seguinte			Exercício do segundo período seguinte			Exercício do terceiro período seguinte		
	Quadrimestre em que ocorreu o Limite	Prévio período seguinte		Prévio período seguinte		Segundo período seguinte		Terceiro período seguinte		Terceiro período seguinte		
Limite (a) = (b)	% DCL (b)	% Excedente (c) = (b-a)	Limite (d) = (b-d)	% DCL (e)	Restos Realizados (g) = (f-h)	Limite (j) = (a)	% DCL (i)	Restos Realizados (l) = (k-m)	Limite (n) = (a)	% DCL (o)	Restos Realizados (p) = (q-r)	
Trajetória de Retorno ao Limite da Dívida Consolidada Líquida	-	-	-	-	-	-	-	-	-	-	-	-
Valores Percentuais	-	-	-	-	-	-	-	-	-	-	-	-





DIÁRIO OFICIAL

MUNICÍPIO DE SÃO JOAQUIM DA BARRA

Conforme Lei Municipal nº 764, de 16 de março de 2017

Quarta-feira, 25 de maio de 2022

Ano VI | Edição nº 1119

Página 55 de 58

 Sistema de Informações Contábeis e Fiscais do Setor Público Brasileiro TESOURO NACIONAL	Relatório de Gestão Fiscal
	Prefeitura Municipal de São Joaquim da Barra - SP (Poder Executivo)
	Orçamentos Fiscal e da Seguridade Social
	CNPJ: 59851543000165
	Exercício: 2022
Período de referência: 1º quadrimestre	

RGF-Anexo 02 | Tabela 2.1 - Trajetória de Retorno ao Limite da Dívida Consolidada Líquida - Estados, DF e Municípios

Notas Explicativas	Valores
Notas Explicativas	30/04/2022
Notas Explicativas	-
Identificação do Quadrimestre em que Excedeu o Limite e dos Períodos de Retorno	



DIÁRIO OFICIAL


MUNICÍPIO DE SÃO JOAQUIM DA BARRA

Conforme Lei Municipal nº 764, de 16 de março de 2017

Quarta-feira, 25 de maio de 2022

Ano VI | Edição nº 1119

Página 56 de 58

 <p>Sistema de Informações Contábeis e Fiscais do Setor Público Brasileiro TESOURO NACIONAL</p>	Relatório de Gestão Fiscal
	Prefeitura Municipal de São Joaquim da Barra - SP (Poder Executivo)
	Orçamentos Fiscal e da Seguridade Social
	CNPJ: 59851543000165
	Exercício: 2022
Período de referência: 1º quadrimestre	

RGF-Anexo 03 | Tabela 3.0 - Demonstrativo das Garantias e Contragarantias de Valores

Garantias Concedidas e Contragarantias Recebidas	SALDO DO EXERCÍCIO ANTERIOR	Saldos das Garantias Concedidas e Contragarantias Recebidas		
		SALDO DO EXERCÍCIO DE 2022		
		Até o 1º Quadrimestre	Até o 2º Quadrimestre	Até o 3º Quadrimestre
Garantias Concedidas	-	-	-	-
Garantias Concedidas	-	-	-	-
AOS ESTADOS (I)				
Em Operações de Crédito Externas				
Em Operações de Crédito Internas				
AOS MUNICÍPIOS (II)				
Em Operações de Crédito Externas				
Em Operações de Crédito Internas				
ÀS ENTIDADES CONTROLADAS (III)				
Em Operações de Crédito Externas				
Em Operações de Crédito Internas				
POR MEIO DE FUNDOS E PROGRAMAS (IV)				
TOTAL GARANTIAS CONCEDIDAS (V) = (I + II + III + IV)	174.817.107,30	188.637.839,69		
RECEITA CORRENTE LÍQUIDA - RCL (VI)		0,00		
(-) Transferências Obrigatórias da União Relativas às Emendas Individuais (art. 166-A, § 1º, da CF) (VII)				
= RECEITA CORRENTE LÍQUIDA AJUSTADA PARA CÁLCULO DOS LIMITES DE ENDIVIDAMENTO (VIII) = (VI - VII)	174.817.107,30	188.637.839,69		
% do TOTAL DAS GARANTIAS sobre a RCL AJUSTADA (V/VIII)				
LIMITE DEFINIDO POR RESOLUÇÃO DO SENADO FEDERAL				
LIMITE DE ALERTA (Inciso III § 1º do art. 59 da LRF)	-	-	-	-
Contragarantias Recebidas	-	-	-	-
Contragarantias Recebidas	-	-	-	-
DOS ESTADOS (IX)				
Em Garantia às Operações de Crédito Externas				
Em Garantia às Operações de Crédito Internas				
DOS MUNICÍPIOS (X)				
Em Garantia às Operações de Crédito Externas				
Em Garantia às Operações de Crédito Internas				
DAS ENTIDADES CONTROLADAS (XI)				
Em Garantia às Operações de Crédito Externas				
Em Garantia às Operações de Crédito Internas				
EM GARANTIAS POR MEIO DE FUNDOS E PROGRAMAS (XII)				
TOTAL CONTRAGARANTIAS RECEBIDAS (XIII) = (IX + X + XI + XII)				



DIÁRIO OFICIAL


MUNICÍPIO DE SÃO JOAQUIM DA BARRA

Conforme Lei Municipal nº 764, de 16 de março de 2017

Quarta-feira, 25 de maio de 2022

Ano VI | Edição nº 1119

Página 57 de 58

 <p>Sistema de Informações Contábeis e Fiscais do Setor Público Brasileiro</p> <p>TESOURO NACIONAL</p>	Relatório de Gestão Fiscal
	Prefeitura Municipal de São Joaquim da Barra - SP (Poder Executivo)
	Orçamentos Fiscal e da Seguridade Social
	CNPJ: 59851543000165
	Exercício: 2022
	Período de referência: 1º trimestre

RGF-Anexo 03 | Tabela 3.0 - Demonstrativo das Garantias e Contragarantias de Valores

Notas Explicativas	Valores
Notas Explicativas	30/04/2022
Notas Explicativas	-
Notas Explicativas	-

RGF-Anexo 04 | Tabela 4.0 - Demonstrativo das Operações de Crédito - Estados, DF e Municípios

Operações de Crédito	Valor Realizado no Período	
	No Quadrimestre de Referência	Até o Quadrimestre de Referência (a)
Operações de Crédito		
Mobiliária		
Interna		
Externa		
Contratual		
Interna	1.235.000,00	1.235.000,00
Empréstimos	0,00	0,00
Aquisição Financiada de Bens e Arrendamento Mercantil Financeiro	0,00	0,00
Antecipação de Receita pela Venda a Termo de Bens e Serviços	0,00	0,00
Assunção, Reconhecimento e Confissão de Dívidas (LRF, art. 29, § 1º)	0,00	0,00
Operações de Crédito não sujeitas ao limite para fins de contratação (I)	0,00	0,00
Externa	0,00	0,00
Empréstimos	0,00	0,00
Aquisição Financiada de Bens e Arrendamento Mercantil Financeiro	0,00	0,00
Antecipações de Receitas pela Venda a Termo de Bens e Serviços	0,00	0,00
Assunção, Reconhecimento e Confissão de Dívidas (LRF, art. 29, § 1º)	0,00	0,00
Operações de crédito não sujeitas ao limite para fins de contratação (II)	0,00	0,00
TOTAL (III)	1.235.000,00	1.235.000,00

RGF-Anexo 04 | Tabela 4.0 - Demonstrativo das Operações de Crédito - Estados, DF e Municípios

Apuração do Cumprimento dos Limites	Apuração do Cumprimento dos Limites	
	VALOR	% SOBRE A RCL AJUSTADA
Apuração do Cumprimento dos Limites		
RECEITA CORRENTE LÍQUIDA - RCL (IV)	188.637.839,69	
(-) Transferências Obrigatórias da União Relativas às Emendas Individuais (art. 166-A, §1º, da CF) (V)	0,00	
= RECEITA CORRENTE LÍQUIDA AJUSTADA PARA CÁLCULO DOS LIMITES DE ENDIVIDAMENTO (VI) = (IV - V)	188.637.839,69	
OPERAÇÕES VEDADAS (VII)	0,00	0,00
TOTAL CONSIDERADO PARA FINS DA APURAÇÃO DO CUMPRIMENTO DO LIMITE (VIII) = (IIIa + VII - Ia - IIa)	1.235.000,00	0,65
LIMITE GERAL DEFINIDO POR RESOLUÇÃO DO SENADO FEDERAL PARA AS OPERAÇÕES DE CRÉDITO INTERNAS E EXTERNAS	30.182.054,35	16,00
LIMITE DE ALERTA (inciso III do § 1º do art. 59 da LRF)	27.163.848,92	14,40
OPERAÇÕES DE CRÉDITO POR ANTECIPAÇÃO DA RECEITA ORÇAMENTÁRIA		0,00
LIMITE DEFINIDO POR RESOLUÇÃO DO SENADO FEDERAL PARA AS OPERAÇÕES DE CRÉDITO POR ANTECIPAÇÃO DA RECEITA ORÇAMENTÁRIA	13.204.648,78	7,00

RGF-Anexo 04 | Tabela 4.0 - Demonstrativo das Operações de Crédito - Estados, DF e Municípios

Outras Operações Que Integram a Dívida Consolidada	Valor Realizado no Período	
	No Quadrimestre de Referência	Até o Quadrimestre de Referência (a)
Outras Operações Que Integram a Dívida Consolidada		
Parcelamentos de Dívidas		
Tributos		
Contribuições Previdenciárias		
FGTS		
Demais Contribuições Sociais		
Operações de Reestruturação e Recomposição do Principal de Dívidas		

RGF-Anexo 04 | Tabela 4.0 - Demonstrativo das Operações de Crédito - Estados, DF e Municípios

Notas Explicativas	Valores
Notas Explicativas	30/04/2022
Notas Explicativas	-
Notas Explicativas	-

RGF-Anexo 06 | Tabela 6.0 - Demonstrativo Simplificado do Relatório de Gestão Fiscal

Receita Corrente Líquida	Valor Até o Quadrimestre	
	Valor Até o Quadrimestre	Valor Até o Quadrimestre
Receita Corrente Líquida		188.637.839,69
Receita Corrente Líquida		188.637.839,69
Receita Corrente Líquida Ajustada para Cálculo dos Limites de Endividamento		188.637.839,69
Receita Corrente Líquida Ajustada para Cálculo dos Limites da Despesa com Pessoal		188.637.839,69





DIÁRIO OFICIAL


MUNICÍPIO DE SÃO JOAQUIM DA BARRA

Conforme Lei Municipal nº 764, de 16 de março de 2017

Quarta-feira, 25 de maio de 2022

Ano VI | Edição nº 1119

Página 58 de 58

 <p>Sistema de Informações Contábeis e Fiscais do Setor Público Brasileiro</p> <p>TESOURO NACIONAL</p>	Relatório de Gestão Fiscal	
	Prefeitura Municipal de São Joaquim da Barra - SP (Poder Executivo)	
	Orçamentos Fiscal e da Seguridade Social	
	CNPJ: 59851543000165	
	Exercício: 2022	
Período de referência: 1º trimestre		

RGF-Anexo 06 | Tabela 6.0 - Demonstrativo Simplificado do Relatório de Gestão Fiscal

Despesa com Pessoal	Valor Realizado no Período	
	VALOR	% SOBRE A RCL AJUSTADA
Despesa com Pessoal	-	-
Despesa Total com Pessoal - DTP	70.380.884,16	37,31
Limite Máximo (incisos I, II e III art. 20 da LRF) - <3>	101.864.433,43	54,00
Limite Prudencial (parágrafo único art. 22 da LRF) - <5>	96.771.211,76	51,30
Limite de Alerta (inciso II do §1º do art. 59 da LRF) - <6>	91.677.950,09	48,60

RGF-Anexo 06 | Tabela 6.0 - Demonstrativo Simplificado do Relatório de Gestão Fiscal

Dívida Consolidada	Comparativo do Saldo da Dívida	
	VALOR	% SOBRE A RCL AJUSTADA
Dívida Consolidada	-	-
Dívida Consolidada Líquida	-63.941.004,07	-33,90
Limite Definido por Resolução do Senado Federal	226.305.407,63	120,00

RGF-Anexo 06 | Tabela 6.0 - Demonstrativo Simplificado do Relatório de Gestão Fiscal

Garantias de Valores	Comparativo do Saldo de Garantia	
	VALOR	% SOBRE A RCL AJUSTADA
Garantias de Valores	-	-
Total das Garantias Concedidas	-	0,00
Limite Definido por Resolução do Senado Federal	41.500.324,73	22,00

RGF-Anexo 06 | Tabela 6.0 - Demonstrativo Simplificado do Relatório de Gestão Fiscal

Operações de Crédito	Valor Realizado no Período	
	VALOR	% SOBRE A RCL AJUSTADA
Operações de Crédito	-	-
Operações de Crédito Internas e Externas	1.235.000,00	0,65
Limite Definido pelo Senado Federal para Operações de Crédito Externas e Internas	0,00	16,00
Operações de Crédito por Antecipação da Receita	0,00	0,00
Limite Definido pelo Senado Federal para Operações de Crédito por Antecipação da Receita	0,00	7,00

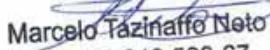
RGF-Anexo 06 | Tabela 6.0 - Demonstrativo Simplificado do Relatório de Gestão Fiscal


Restos a Pagar	Restos a Pagar e Disponibilidade de Caixa	
	RESTOS A PAGAR EMPENHADOS E NÃO LIQUIDADOS DO EXERCÍCIO	DISPONIBILIDADE DE CAIXA LÍQUIDA (APÓS A INSCRIÇÃO EM RESTOS A PAGAR NÃO PROCESSADOS DO EXERCÍCIO)
Restos a Pagar	-	-
Valor Total	-	-

RGF-Anexo 06 | Tabela 6.0 - Demonstrativo Simplificado do Relatório de Gestão Fiscal

Notas Explicativas	Valores
	30/04/2022
Notas Explicativas	-
Notas Explicativas	-


André Nikaido
 Contador
 CRC 1SP241648/O - 5
 CPF 217.727.778 - 71


Marcelo Tazinaffo Neto
 CPF: 108.949.598-67
 Controle Interno


Dr. Wagner José Schmidt
 Prefeito Municipal