



# DIÁRIO OFICIAL

## MUNICÍPIO DE SÃO JOAQUIM DA BARRA

Conforme Lei Municipal nº 764, de 16 de março de 2017


Terça-feira, 29 de novembro de 2022

Ano VI | Edição nº 1241

Página 4 de 44

### Contas Públicas e Instrumentos de Gestão Fiscal

### Relatório Resumido da Execução Orçamentária

 <p>Sistema de Informações Contábeis e Fiscais do Setor Público Brasileiro TESOURO NACIONAL</p>	<b>Relatório Resumido de Execução Orçamentária</b>
	<b>Prefeitura Municipal de São Joaquim da Barra - SP (Poder Executivo)</b>
	<b>Orçamentos Fiscal e da Seguridade Social</b>
	<b>CNPJ: 59851543000165</b>
	<b>Exercício: 2022</b>
	<b>Período de referência: 5º bimestre</b>

#### RREO-Anexo 01 | Tabela 1.0 - Balanço Orçamentário

Receitas Orçamentárias	Estágios da Receita Orçamentária							SALDO (a-c)
	PREVISÃO INICIAL	PREVISÃO ATUALIZADA (a)	RECEITAS REALIZADAS					
			No Bimestre (b)	% (b/a)	Até o Bimestre (c)	% (c/a)		
<b>Receitas Orçamentárias</b>	-	-	-	-	-	-	-	-
RECEITAS (EXCETO INTRA-ORÇAMENTÁRIAS) (I)	200.187.000,00	200.187.000,00	33.247.217,41	16,61	185.682.169,33	92,75	14.504.830,67	
RECEITAS CORRENTES	179.349.454,00	179.349.454,00	33.247.217,41	18,54	178.949.147,99	99,78	400.306,01	
IMPOSTOS, TAXAS E CONTRIBUIÇÕES DE MELHORIA	32.577.946,00	32.577.946,00	5.138.367,34	15,77	31.735.918,22	97,42	842.027,78	
Impostos	31.440.384,00	31.440.384,00	5.082.786,16	16,17	30.854.560,08	98,14	585.823,92	
Taxas	1.137.562,00	1.137.562,00	55.581,18	4,89	881.358,14	77,48	256.203,86	
Contribuição de Melhoria								
CONTRIBUIÇÕES	2.438.000,00	2.438.000,00	488.110,40	20,02	2.212.991,10	90,77	225.008,90	
Contribuições Sociais								
Contribuições Econômicas								
Contribuições para Entidades Privadas de Serviço Social e de Formação Profissional								
Contribuição para o Custeio do Serviço de Iluminação Pública	2.438.000,00	2.438.000,00	488.110,40	20,02	2.212.991,10	90,77	225.008,90	
RECEITA PATRIMONIAL	425.992,00	425.992,00	1.622.627,98	380,91	6.509.649,47	1.528,12	-6.083.657,47	
Exploração do Patrimônio Imobiliário do Estado	61.100,00	61.100,00	10.141,48	16,60	62.113,95	101,66	-1.013,95	
Valores Mobiliários	258.892,00	258.892,00	1.545.306,83	596,89	6.329.525,40	2.444,85	-6.070.633,40	
Delegação de Serviços Públicos Mediante Concessão, Permissão, Autorização ou Licença								
Exploração de Recursos Naturais	106.000,00	106.000,00	67.179,67	63,38	118.010,12	111,33	-12.010,12	
Exploração do Patrimônio Intangível								
Cessão de Direitos								
Demais Receitas Patrimoniais								
RECEITA AGROPECUÁRIA								
RECEITA INDUSTRIAL								
RECEITA DE SERVIÇOS	10.180.310,00	10.180.310,00	1.221.158,13	12,00	6.145.981,76	60,37	4.034.328,24	
Serviços Administrativos e Comerciais Gerais	10.060.460,00	10.060.460,00	1.216.502,99	12,09	6.107.342,93	60,71	3.953.117,07	
Serviços e Atividades Referentes à Navegação e ao Transporte	1.378,00	1.378,00	15,00	1,09	15,00	1,09	1.363,00	
Serviços e Atividades Referentes à Saúde								
Serviços e Atividades Financeiras								
Outros Serviços	118.472,00	118.472,00	4.640,14	3,92	38.623,83	32,60	79.848,17	
TRANSFERÊNCIAS CORRENTES	132.886.626,00	132.886.626,00	24.564.824,39	18,49	131.243.260,36	98,76	1.643.365,64	
Transferências da União e de suas Entidades	52.600.670,00	52.600.670,00	9.784.518,84	18,60	49.433.531,47	93,98	3.167.138,53	
Transferências dos Estados e do Distrito Federal e de suas Entidades	60.285.956,00	60.285.956,00	11.880.282,85	19,71	65.474.735,95	108,61	-5.188.779,95	
Transferências dos Municípios e de suas Entidades								
Transferências de Instituições Privadas								
Transferências de Outras Instituições Públicas	20.000.000,00	20.000.000,00	2.900.022,70	14,50	16.334.992,94	81,67	3.665.007,06	
Transferências do Exterior								
Outras Transferências								
OUTRAS RECEITAS CORRENTES	840.580,00	840.580,00	212.129,17	25,24	1.101.347,08	131,02	-260.767,08	
Multas Administrativas, Contratuais e Judiciais	655.080,00	655.080,00	126.353,44	19,29	433.270,90	66,14	221.809,10	
Indenizações, Restituições e Ressarcimentos	159.000,00	159.000,00	3.879,96	2,44	59.500,10	37,42	99.499,90	
Bens, Direitos e Valores Incorporados ao Patrimônio Público								
Multas e Juros de Mora das Receitas de Capital								
Demais Receitas Correntes	26.500,00	26.500,00	81.895,77	309,04	608.576,08	2.296,51	-582.076,08	



# DIÁRIO OFICIAL


## MUNICÍPIO DE SÃO JOAQUIM DA BARRA

Conforme Lei Municipal nº 764, de 16 de março de 2017

Terça-feira, 29 de novembro de 2022

Ano VI | Edição nº 1241

Página 5 de 44

 <p>Sistema de Informações Contábeis e Fiscais do Setor Público Brasileiro TESOURO NACIONAL</p>	<b>Relatório Resumido de Execução Orçamentária</b>
	<b>Prefeitura Municipal de São Joaquim da Barra - SP (Poder Executivo)</b>
	<b>Orçamentos Fiscal e da Seguridade Social</b>
	<b>CNPJ: 59851543000165</b>
	<b>Exercício: 2022</b>
	<b>Período de referência: 5º bimestre</b>

Receitas Orçamentárias	Estágios da Receita Orçamentária						
	PREVISÃO INICIAL	PREVISÃO ATUALIZADA (a)	RECEITAS REALIZADAS				SALDO (a-c)
			No Bimestre (b)	% (b/a)	Até o Bimestre (c)	% (c/a)	
RECEITAS DE CAPITAL	20.837.546,00	20.837.546,00		0,00	6.733.021,34	32,31	14.104.524,66
OPERAÇÕES DE CRÉDITO	13.000.000,00	13.000.000,00		0,00	4.908.500,00	37,76	8.091.500,00
Operações de Crédito - Mercado Interno	13.000.000,00	13.000.000,00		0,00	4.908.500,00	37,76	8.091.500,00
Operações de Crédito - Mercado Externo							
ALIENAÇÃO DE BENS	954.000,00	954.000,00		0,00		0,00	954.000,00
Alienação de Bens Móveis							
Alienação de Bens Imóveis	954.000,00	954.000,00		0,00		0,00	954.000,00
Alienação de Bens Intangíveis							
AMORTIZAÇÕES DE EMPRÉSTIMOS							
TRANSFERÊNCIAS DE CAPITAL	6.883.546,00	6.883.546,00		0,00	1.824.521,34	26,51	5.059.024,66
Transferências da União e de suas Entidades	6.878.546,00	6.878.546,00		0,00	913.967,87	13,29	5.964.578,13
Transferências dos Estados e do Distrito Federal e de suas Entidades	5.000,00	5.000,00		0,00	910.553,47	18.211,07	-905.553,47
Transferências dos Municípios e de suas Entidades							
Transferências de Instituições Privadas							
Transferências de Outras Instituições Públicas							
Transferências do Exterior							
Transferências de Pessoas Físicas							
Transferências Provenientes de Depósitos Não Identificados							
OUTRAS RECEITAS DE CAPITAL							
Integralização do Capital Social							
Remuneração das Disponibilidades do Tesouro							
Resgate de Títulos do Tesouro							
Demais Receitas de Capital							
RECEITAS (INTRA-ORÇAMENTÁRIAS) (II)							
SUBTOTAL DAS RECEITAS (III) = (I + II)	200.187.000,00	200.187.000,00	33.247.217,41	16,61	185.682.169,33	92,75	14.504.830,67
OPERAÇÕES DE CRÉDITO/REFINANCIAMENTO (IV)							
Operações de Crédito - Mercado Interno							
Mobiliária							
Contratual							
Operações de Crédito - Mercado Externo							
Mobiliária							
Contratual							
TOTAL DAS RECEITAS (V) = (III + IV)	200.187.000,00	200.187.000,00	33.247.217,41	16,61	185.682.169,33	92,75	14.504.830,67
DÉFICIT (VI)							
TOTAL COM DÉFICIT (VII) = (V + VI)	200.187.000,00	200.187.000,00	33.247.217,41	16,61	185.682.169,33	92,75	
SALDOS DE EXERCÍCIOS ANTERIORES		25.252.278,61			25.252.278,61		
Recursos Arrecadados em Exercícios Anteriores - RPPS							
Superávit Financeiro Utilizado para Créditos Adicionais		25.252.278,61			25.252.278,61		

### RREO-Anexo 01 | Tabela 1.0 - Balanço Orçamentário

Despesas Orçamentárias	Estágios da Despesa Orçamentária									
	DOTAÇÃO INICIAL (d)	DOTAÇÃO ATUALIZADA (e)	DESPESAS EMPENHADAS NO BIMESTRE	DESPESAS EMPENHADAS ATÉ O BIMESTRE (f)	SALDO (g) = (e-f)	DESPESAS LIQUIDADAS NO BIMESTRE	DESPESAS LIQUIDADAS ATÉ O BIMESTRE (h)	SALDO (i) = (e-h)	DESPESAS PAGAS ATÉ O BIMESTRE (j)	INSCRITAS EM RESTOS A PAGAR NÃO PROCESSADOS (k)
Despesas Orçamentárias	-	-	-	-	-	-	-	-	-	-



# DIÁRIO OFICIAL


## MUNICÍPIO DE SÃO JOAQUIM DA BARRA

Conforme Lei Municipal nº 764, de 16 de março de 2017

Terça-feira, 29 de novembro de 2022

Ano VI | Edição nº 1241

Página 6 de 44

 <p>Sistema de Informações Contábeis e Fiscais do Setor Público Brasileiro TESOURO NACIONAL</p>	<b>Relatório Resumido de Execução Orçamentária</b>
	<b>Prefeitura Municipal de São Joaquim da Barra - SP (Poder Executivo)</b>
	<b>Orçamentos Fiscal e da Seguridade Social</b>
	<b>CNPJ: 59851543000165</b>
	<b>Exercício: 2022</b>
<b>Período de referência: 5º bimestre</b>	

Despesas Orçamentárias	Estágios da Despesa Orçamentária									
	DOTAÇÃO INICIAL (d)	DOTAÇÃO ATUALIZADA (e)	DESPESAS EMPENHADAS NO BIMESTRE	DESPESAS EMPENHADAS ATÉ O BIMESTRE (f)	SALDO (g) = (e-f)	DESPESAS LIQUIDADAS NO BIMESTRE	DESPESAS LIQUIDADAS ATÉ O BIMESTRE (h)	SALDO (i) = (e-h)	DESPESAS PAGAS ATÉ O BIMESTRE (j)	INSCRITAS EM RESTOS A PAGAR NÃO PROCESSADOS (k)
DESPESAS (EXCETO INTRA-ORÇAMENTÁRIAS) (VIII)	200.187.000,00	271.471.617,44	42.722.550,32	183.577.886,37	87.893.731,07	39.131.306,00	145.756.185,67	125.715.431,77	141.453.965,29	
DESPESAS CORRENTES	160.608.993,81	197.701.550,31	28.907.525,32	154.397.222,59	43.304.327,72	30.471.609,07	132.300.902,54	65.400.647,77	128.019.551,58	
PESSOAL E ENCARGOS SOCIAIS	81.064.035,00	86.117.383,17	12.972.318,08	62.777.122,14	23.340.261,03	13.209.160,68	62.769.965,94	23.347.417,23	61.241.874,16	
JUROS E ENCARGOS DA DÍVIDA	600.000,00	953.965,82	199.868,35	953.834,17	131,65	206.476,27	618.720,68	335.245,14	618.720,68	
OUTRAS DESPESAS CORRENTES	78.944.958,81	110.630.201,32	15.735.338,89	90.666.266,28	19.963.935,04	17.055.972,12	68.912.215,92	41.717.985,40	66.158.956,74	
DESPESAS DE CAPITAL	38.628.006,19	73.770.067,13	13.815.025,00	29.180.663,78	44.589.403,35	8.659.696,93	13.455.283,13	60.314.784,00	13.434.413,71	
INVESTIMENTOS	36.628.006,19	72.524.032,95	13.531.645,83	28.500.722,57	44.023.310,38	8.487.340,12	12.886.364,28	59.637.668,67	12.865.494,86	
INVERSÕES FINANCEIRAS										
AMORTIZAÇÃO DA DÍVIDA	2.000.000,00	1.246.034,18	283.379,17	679.941,21	566.092,97	172.356,81	568.918,85	677.115,33	568.918,85	
RESERVA DE CONTINGÊNCIA	950.000,00	0,00			0,00			0,00		
DESPESAS (INTRA-ORÇAMENTÁRIAS) (IX)										
SUBTOTAL DAS DESPESAS (X) = (VIII + IX)	200.187.000,00	271.471.617,44	42.722.550,32	183.577.886,37	87.893.731,07	39.131.306,00	145.756.185,67	125.715.431,77	141.453.965,29	
AMORTIZAÇÃO DA DÍVIDA / REFINANCIAMENTO (XI)										
Amortização da Dívida Interna										
Dívida Mobiliária										
Dívida Contratual										
Amortização da Dívida Externa										
Dívida Mobiliária										
Dívida Contratual										
TOTAL DAS DESPESAS (XII) = (X + XI)	200.187.000,00	271.471.617,44	42.722.550,32	183.577.886,37	87.893.731,07	39.131.306,00	145.756.185,67	125.715.431,77	141.453.965,29	
SUPERÁVIT (XIII)					2.104.282,96		39.925.983,66	44.228.204,04		
TOTAL COM SUPERÁVIT (XIV) = (XII + XIII)	200.187.000,00	271.471.617,44	42.722.550,32	185.682.169,33		39.131.306,00	185.682.169,33			
RESERVA DO RPPS										

### RREO-Anexo 01 | Tabela 1.0 - Balanço Orçamentário

Receitas Intra Orçamentárias	Estágios da Receita Intra-Orçamentária					
	PREVISÃO INICIAL	PREVISÃO ATUALIZADA (a)	RECEITAS REALIZADAS			SALDO (a-c)
			No Bimestre (b)	% (b/a)	Até o Bimestre (c)	
<b>Receitas Intra Orçamentárias</b>	-	-	-	-	-	-
RECEITAS (INTRA-ORÇAMENTÁRIAS) (II)						
RECEITAS CORRENTES					0,00	
IMPOSTOS, TAXAS E CONTRIBUIÇÕES DE MELHORIA						
Impostos						
Taxas						
Contribuição de Melhoria						
CONTRIBUIÇÕES						
Contribuições Sociais						
Contribuições Econômicas						
Contribuições para Entidades Privadas de Serviço Social e de Formação Profissional						
Contribuição para o Custeio do Serviço de Iluminação Pública						
RECEITA PATRIMONIAL						
Exploração do Patrimônio Imobiliário do Estado						
Valores Mobiliários						
Delegação de Serviços Públicos Mediante Concessão, Permissão, Autorização ou Licença						



# DIÁRIO OFICIAL


## MUNICÍPIO DE SÃO JOAQUIM DA BARRA

Conforme Lei Municipal nº 764, de 16 de março de 2017

Terça-feira, 29 de novembro de 2022

Ano VI | Edição nº 1241

Página 7 de 44

 <p>Sistema de Informações Contábeis e Fiscais do Setor Público Brasileiro</p> <p>TESOURO NACIONAL</p>	<b>Relatório Resumido de Execução Orçamentária</b>
	<b>Prefeitura Municipal de São Joaquim da Barra - SP (Poder Executivo)</b>
	<b>Orçamentos Fiscal e da Seguridade Social</b>
	<b>CNPJ: 59851543000165</b>
	<b>Exercício: 2022</b>
	<b>Período de referência: 5º bimestre</b>

Receitas Intra Orçamentárias	Estágios da Receita Intra-Orçamentária						SALDO (a-c)
	PREVISÃO INICIAL	PREVISÃO ATUALIZADA (a)	RECEITAS REALIZADAS				
			No Bimestre (b)	% (b/a)	Até o Bimestre (c)	% (c/a)	
Exploração de Recursos Naturais							
Exploração do Patrimônio Intangível							
Cessão de Direitos							
Demais Receitas Patrimoniais							
RECEITA AGROPECUÁRIA							
RECEITA INDUSTRIAL							
RECEITA DE SERVIÇOS							
Serviços Administrativos e Comerciais Gerais							
Serviços e Atividades Referentes à Navegação e ao Transporte							
Serviços e Atividades Referentes à Saúde							
Serviços e Atividades Financeiras							
Outros Serviços							
TRANSFERÊNCIAS CORRENTES							
Transferências da União e de suas Entidades							
Transferências dos Estados e do Distrito Federal e de suas Entidades							
Transferências dos Municípios e de suas Entidades							
Transferências de Instituições Privadas							
Transferências de Outras Instituições Públicas							
Transferências do Exterior							
Outras Transferências							
OUTRAS RECEITAS CORRENTES							
Multas Administrativas, Contratuais e Judiciais							
Indenizações, Restituições e Ressarcimentos							
Bens, Direitos e Valores Incorporados ao Patrimônio Público							
Multas e Juros de Mora das Receitas de Capital							
Demais Receitas Correntes							
RECEITAS DE CAPITAL							
OPERAÇÕES DE CRÉDITO							
Operações de Crédito - Mercado Interno							
Operações de Crédito - Mercado Externo							
ALIENAÇÃO DE BENS							
Alienação de Bens Móveis							
Alienação de Bens Imóveis							
Alienação de Bens Intangíveis							
AMORTIZAÇÕES DE EMPRÉSTIMOS							
TRANSFERÊNCIAS DE CAPITAL							
Transferências da União e de suas Entidades							
Transferências dos Estados e do Distrito Federal e de suas Entidades							
Transferências dos Municípios e de suas Entidades							
Transferências de Instituições Privadas							
Transferências de Outras Instituições Públicas							
Transferências do Exterior							
Transferências de Pessoas Físicas							
Transferências Provenientes de Depósitos Não Identificados							
OUTRAS RECEITAS DE CAPITAL							
Integralização do Capital Social							



# DIÁRIO OFICIAL


## MUNICÍPIO DE SÃO JOAQUIM DA BARRA

Conforme Lei Municipal nº 764, de 16 de março de 2017

Terça-feira, 29 de novembro de 2022

Ano VI | Edição nº 1241

Página 8 de 44

 Sistema de Informações Contábeis e Fiscais do Setor Público Brasileiro TESOURO NACIONAL	<b>Relatório Resumido de Execução Orçamentária</b>
	<b>Prefeitura Municipal de São Joaquim da Barra - SP (Poder Executivo)</b>
	<b>Orçamentos Fiscal e da Seguridade Social</b>
	<b>CNPJ: 59851543000165</b>
	<b>Exercício: 2022</b>
	<b>Período de referência: 5º bimestre</b>

Receitas Intra Orçamentárias	Estágios da Receita Intra-Orçamentária						
	PREVISÃO INICIAL	PREVISÃO ATUALIZADA (a)	RECEITAS REALIZADAS				SALDO (a-c)
			No Bimestre (b)	% (b/a)	Até o Bimestre (c)	% (c/a)	
Remuneração das Disponibilidades do Tesouro							
Resgate de Títulos do Tesouro							
Demais Receitas de Capital							

### RREO-Anexo 01 | Tabela 1.0 - Balanço Orçamentário

Despesas Intra Orçamentárias	Estágios da Despesa Intra-Orçamentária									
	DOTAÇÃO INICIAL (d)	DOTAÇÃO ATUALIZADA (e)	DESPESAS EMPENHADAS NO BIMESTRE	DESPESAS EMPENHADAS ATÉ O BIMESTRE (f)	SALDO (g) = (e-f)	DESPESAS LIQUIDADAS NO BIMESTRE	DESPESAS LIQUIDADAS ATÉ O BIMESTRE (h)	SALDO (i) = (e-h)	DESPESAS PAGAS ATÉ O BIMESTRE (j)	INSCRITAS EM RESTOS A PAGAR NÃO PROCESSADOS (k)
<b>Despesas Intra Orçamentárias</b>	-	-	-	-	-	-	-	-	-	-
DESPESAS (INTRA-ORÇAMENTÁRIAS) (IX)										
DESPESAS CORRENTES					0,00					
PESSOAL E ENCARGOS SOCIAIS										
JUROS E ENCARGOS DA DÍVIDA										
OUTRAS DESPESAS CORRENTES										
DESPESAS DE CAPITAL										
INVESTIMENTOS										
INVERSÕES FINANCEIRAS										
AMORTIZAÇÃO DA DÍVIDA										
RESERVA DE CONTINGÊNCIA										



# DIÁRIO OFICIAL


## MUNICÍPIO DE SÃO JOAQUIM DA BARRA

Conforme Lei Municipal nº 764, de 16 de março de 2017

Terça-feira, 29 de novembro de 2022

Ano VI | Edição nº 1241

Página 9 de 44

 Sistema de Informações Contábeis e Fiscais do Setor Público Brasileiro TESOURO NACIONAL	<b>Relatório Resumido de Execução Orçamentária</b>
	<b>Prefeitura Municipal de São Joaquim da Barra - SP (Poder Executivo)</b>
	<b>Orçamentos Fiscal e da Seguridade Social</b>
	<b>CNPJ: 59851543000165</b>
	<b>Exercício: 2022</b>
	<b>Período de referência: 5º bimestre</b>

### RREO-Anexo 01 | Tabela 1.0 - Balanço Orçamentário

Notas Explicativas	Valores
Notas Explicativas	31/10/2022
Notas Explicativas	-



# DIÁRIO OFICIAL


## MUNICÍPIO DE SÃO JOAQUIM DA BARRA

Conforme Lei Municipal nº 764, de 16 de março de 2017

Terça-feira, 29 de novembro de 2022

Ano VI | Edição nº 1241

Página 10 de 44

 <p>Sistema de Informações Contábeis e Fiscais do Setor Público Brasileiro TESOURO NACIONAL</p>	<b>Relatório Resumido de Execução Orçamentária</b>
	<b>Prefeitura Municipal de São Joaquim da Barra - SP (Poder Executivo)</b>
	<b>Orçamentos Fiscal e da Seguridade Social</b>
	<b>CNPJ: 59851543000165</b>
	<b>Exercício: 2022</b>
	<b>Período de referência: 5º bimestre</b>

### RREO-Anexo 02 | Tabela 2.0 - Demonstrativo da Execução das Despesas por Função/Subfunção | Total das Despesas Exceto Intra-Orçamentárias

Função/Subfunção	Execução da Despesa										
	DOTAÇÃO INICIAL	DOTAÇÃO ATUALIZADA (a)	DESPESAS EMPENHADAS NO BIMESTRE	DESPESAS EMPENHADAS ATÉ O BIMESTRE (b)	% (b/total b)	SALDO (c) = (a-b)	DESPESAS LIQUIDADAS NO BIMESTRE	DESPESAS LIQUIDADAS ATÉ O BIMESTRE (d)	% (d/total d)	SALDO (e) = (a-d)	INSCRITAS EM RESTOS A PAGAR NÃO PROCESSADOS (f)
DESPESAS (EXCETO INTRA-ORÇAMENTÁRIAS) (I)	200.187.000,00	271.471.617,44	42.722.550,32	183.577.886,37	100,00	87.893.731,07	39.131.306,00	145.756.185,67	100,00	125.715.431,77	
Legislativa	4.842.000,00	4.810.000,00	563.643,70	2.945.196,78	1,60	1.864.803,22	588.502,92	2.918.768,35	2,00	1.891.231,65	
Ação Legislativa	4.404.000,00	4.404.000,00	505.578,81	2.649.310,24	1,44	1.754.689,76	528.234,25	2.628.693,40	1,80	1.775.306,60	
Controle Externo											
FU01 - Administração Geral		0,00				0,00				0,00	
FU01 - Demais Subfunções	438.000,00	406.000,00	58.064,89	295.886,54	0,16	110.113,46	60.268,67	290.074,95	0,20	115.925,05	
Judiciária											
Ação Judiciária											
Defesa do Interesse Público no Processo Judiciário											
FU02 - Administração Geral											
FU02 - Demais Subfunções											
Essencial à Justiça											
Defesa da Ordem Jurídica											
Representação Judicial e Extrajudicial											
FU03 - Administração Geral											
FU03 - Demais Subfunções											
Administração	19.164.000,00	20.380.125,20	2.782.279,29	16.102.391,67	8,77	4.277.733,53	2.775.484,39	14.528.337,47	9,97	5.851.787,73	
Planejamento e Orçamento	3.018.000,00	3.401.400,00	536.426,22	2.697.085,40	1,47	704.314,60	526.967,29	2.673.912,18	1,83	727.487,82	
FU04 - Administração Geral	15.042.000,00	16.329.725,20	2.154.286,41	12.924.871,88	7,04	3.404.853,32	2.158.641,74	11.484.222,89	7,88	4.845.502,31	
Administração Financeira											
Controle Interno											
Normatização e Fiscalização											
Tecnologia da Informação											
Ordenamento Territorial											
Formação de Recursos Humanos											
Administração de Receitas	999.000,00	534.000,00	40.419,51	392.992,89	0,21	141.007,11	52.727,31	306.214,42	0,21	227.785,58	
Administração de Concessões											
Comunicação Social											
FU04 - Demais Subfunções	105.000,00	115.000,00	51.147,15	87.441,50	0,05	27.558,50	37.148,05	63.987,98	0,04	51.012,02	
Defesa Nacional											
Defesa Aérea											
Defesa Naval											
Defesa Terrestre											
FU05 - Administração Geral											
FU05 - Demais Subfunções											
Segurança Pública	530.000,00	530.000,00	160,00	14.652,00	0,01	515.348,00	2.626,00	12.243,07	0,01	517.756,93	
Policamento											
Defesa Civil											
Informação e Inteligência											
FU06 - Administração Geral											
FU06 - Demais Subfunções	530.000,00	530.000,00	160,00	14.652,00	0,01	515.348,00	2.626,00	12.243,07	0,01	517.756,93	
Relações Exteriores											
Relações Diplomáticas											
Cooperação Internacional											
FU07 - Administração Geral											
FU07 - Demais Subfunções											
Assistência Social	44.624.945,00	66.421.402,85	9.254.784,87	50.979.219,77	27,77	15.442.183,08	10.051.514,04	45.011.255,04	30,88	21.410.147,81	
Assistência ao Idoso	400.000,00	794.000,00		794.000,00	0,43	0,00		794.000,00	0,54	0,00	
Assistência ao Portador de Deficiência											
Assistência à Criança e ao Adolescente	376.000,00	913.358,06	10.427,50	823.777,24	0,45	89.580,82	26.436,40	772.174,24	0,53	141.183,82	
Assistência Comunitária	6.676.550,00	10.573.089,24	1.149.754,98	8.056.618,84	4,39	2.516.470,40	1.538.087,31	7.283.061,55	5,00	3.290.027,69	



# DIÁRIO OFICIAL


## MUNICÍPIO DE SÃO JOAQUIM DA BARRA

Conforme Lei Municipal nº 764, de 16 de março de 2017

Terça-feira, 29 de novembro de 2022

Ano VI | Edição nº 1241

Página 11 de 44

 <p>Sistema de Informações Contábeis e Fiscais do Setor Público Brasileiro</p> <p>TESOURO NACIONAL</p>	<b>Relatório Resumido de Execução Orçamentária</b>
	<b>Prefeitura Municipal de São Joaquim da Barra - SP (Poder Executivo)</b>
	<b>Orçamentos Fiscal e da Seguridade Social</b>
	<b>CNPJ: 59851543000165</b>
	<b>Exercício: 2022</b>
	<b>Período de referência: 5º bimestre</b>

Função/Subfunção	Execução da Despesa										
	DOTAÇÃO INICIAL	DOTAÇÃO ATUALIZADA (a)	DESPESAS EMPENHADAS NO BIMESTRE	DESPESAS EMPENHADAS ATÉ O BIMESTRE (b)	% (b/total b)	SALDO (c) = (a-b)	DESPESAS LIQUIDADAS NO BIMESTRE	DESPESAS LIQUIDADAS ATÉ O BIMESTRE (d)	% (d/total d)	SALDO (e) = (a-d)	INSCRITAS EM RESTOS A PAGAR NÃO PROCESSADOS (f)
FU08 - Administração Geral											
FU08 - Demais Subfunções	37.172.395,00	54.140.955,55	8.094.602,39	41.304.823,69	22,50	12.836.131,86	8.486.990,33	36.162.019,25	24,81	17.978.936,30	
Previdência Social											
Previdência Básica											
Previdência do Regime Estatutário											
Previdência Complementar											
Previdência Especial											
FU09 - Administração Geral											
FU09 - Demais Subfunções											
Saúde	3.343.000,00	5.236.338,90	1.150.081,61	3.146.794,86	1,71	2.089.544,04	661.550,16	2.472.208,54	1,70	2.764.130,36	
Atenção Básica											
Assistência Hospitalar e Ambulatorial											
Suporte Profilático e Terapêutico											
Vigilância Sanitária	2.533.000,00	3.611.000,00	1.019.446,20	2.681.139,02	1,46	929.860,98	525.471,07	2.099.193,02	1,44	1.511.806,98	
Vigilância Epidemiológica	810.000,00	1.625.338,90	130.635,41	465.655,84	0,25	1.159.683,06	136.079,09	373.015,52	0,26	1.252.323,38	
Alimentação e Nutrição											
FU10 - Administração Geral											
FU10 - Demais Subfunções											
Trabalho											
Proteção e Benefícios ao Trabalhador											
Relações de Trabalho											
Empregabilidade											
Fomento ao Trabalho											
FU11 - Administração Geral											
FU11 - Demais Subfunções											
Educação	52.240.285,00	72.926.645,30	8.486.768,18	43.012.342,25	23,43	29.914.303,05	9.190.689,73	34.074.510,64	23,38	38.852.134,66	
Ensino Fundamental	13.733.910,00	26.446.367,36	3.335.982,55	14.460.094,41	7,88	11.986.272,95	2.679.692,92	10.375.330,12	7,12	16.071.037,24	
Ensino Médio											
Ensino Profissional		125.000,00				35.000,00				35.000,00	
Ensino Superior	2.573.000,00	4.473.000,00	28.533,48	2.182.546,25	1,19	2.290.453,75	613.008,87	1.548.026,08	1,06	2.924.973,92	
Educação Infantil	29.549.815,00	34.020.776,22	4.083.493,07	19.567.791,07	10,66	14.452.985,15	4.476.125,12	16.780.910,31	11,51	17.239.865,91	
Educação de Jovens e Adultos											
Educação Especial	890.000,00	450.864,00	0,00	450.864,00	0,25	0,00	75.144,00	413.292,00	0,28	37.572,00	
Educação Básica											
FU12 - Administração Geral											
FU12 - Demais Subfunções	5.368.560,00	7.500.637,72	1.040.759,08	6.351.046,52	3,46	1.149.591,20	1.346.718,82	4.956.952,13	3,40	2.543.685,59	
Cultura	5.013.060,00	7.705.299,22	1.593.986,38	4.160.828,04	2,27	3.544.471,18	192.328,87	2.639.307,56	1,81	5.065.991,66	
Patrimônio Histórico Artístico e Arqueológico											
Difusão Cultural	5.013.060,00	7.705.299,22	1.593.986,38	4.160.828,04	2,27	3.544.471,18	192.328,87	2.639.307,56	1,81	5.065.991,66	
FU13 - Administração Geral											
FU13 - Demais Subfunções											
Direitos da Cidadania											
Custódia e Reintegração Social											
Direitos Individuais Coletivos e Difusos											
Assistência aos Povos Indígenas											
FU14 - Administração Geral											
FU14 - Demais Subfunções											
Urbanismo	53.560.710,00	84.406.716,67	16.863.077,92	57.201.434,87	31,16	27.205.281,80	14.578.427,44	39.593.451,82	27,16	44.813.264,85	
Infra-Estrutura Urbana	19.046.831,19	40.635.160,79	10.211.888,51	21.630.204,19	11,78	19.004.956,60	8.783.491,28	11.545.868,21	7,92	29.089.292,58	
Serviços Urbanos	34.513.878,81	43.771.555,88	6.651.189,41	35.571.230,68	19,38	8.200.325,20	5.794.936,16	28.047.583,61	19,24	15.723.972,27	
Transportes Coletivos Urbanos											
FU15 - Administração Geral											
FU15 - Demais Subfunções											
Habituação											
Habituação Rural											





# DIÁRIO OFICIAL


## MUNICÍPIO DE SÃO JOAQUIM DA BARRA

Conforme Lei Municipal nº 764, de 16 de março de 2017

Terça-feira, 29 de novembro de 2022

Ano VI | Edição nº 1241

Página 12 de 44

 <p>Sistema de Informações Contábeis e Fiscais do Setor Público Brasileiro TESOURO NACIONAL</p>	<b>Relatório Resumido de Execução Orçamentária</b>
	<b>Prefeitura Municipal de São Joaquim da Barra - SP (Poder Executivo)</b>
	<b>Orçamentos Fiscal e da Seguridade Social</b>
	<b>CNPJ: 59851543000165</b>
	<b>Exercício: 2022</b>
<b>Período de referência: 5º bimestre</b>	

Função/Subfunção	DOTAÇÃO INICIAL	DOTAÇÃO ATUALIZADA (a)	DESPESAS EMPENHADAS NO BIMESTRE	DESPESAS EMPENHADAS ATÉ O BIMESTRE (b)	Execução da Despesa					INSCRITAS EM RESTOS A PAGAR NÃO PROCESSADOS (f)	
					% (b/total b)	SALDO (c) = (a-b)	DESPESAS LIQUIDADAS NO BIMESTRE	DESPESAS LIQUIDADAS ATÉ O BIMESTRE (d)	% (d/total d)		SALDO (e) = (a-d)
Habituação Urbana											
FU16 - Administração Geral											
FU16 - Demais Subfunções											
Saneamento											
Saneamento Básico Rural											
Saneamento Básico Urbano											
FU17 - Administração Geral											
FU17 - Demais Subfunções											
Gestão Ambiental	575.000,00	630.602,70	62.052,99	404.673,27	0,22	225.929,43	69.666,85	321.641,24	0,22	308.961,46	
Preservação e Conservação Ambiental	575.000,00	630.602,70	62.052,99	404.673,27	0,22	225.929,43	69.666,85	321.641,24	0,22	308.961,46	
Controle Ambiental											
Recuperação de Áreas Degradadas											
Recursos Hídricos											
Meteorologia											
FU18 - Administração Geral											
FU18 - Demais Subfunções											
Ciência e Tecnologia											
Desenvolvimento Científico											
Desenvolvimento Tecnológico e Engenharia											
Difusão do Conhecimento Científico e Tecnológico											
FU19 - Administração Geral											
FU19 - Demais Subfunções											
Agricultura											
Abastecimento											
Extensão Rural											
Irrigação											
Promoção da Produção Agropecuária											
Defesa Agropecuária											
FU20 - Administração Geral											
FU20 - Demais Subfunções											
Organização Agrária											
Reforma Agrária											
Colonização											
FU21 - Administração Geral											
FU21 - Demais Subfunções											
Indústria											
Promoção Industrial											
Produção Industrial											
Mineração											
Propriedade Industrial											
Normalização e Qualidade											
FU22 - Administração Geral											
FU22 - Demais Subfunções											
Comércio e Serviços											
Promoção Comercial											
Comercialização											
Comércio Exterior											
Serviços Financeiros											
Turismo											
FU23 - Administração Geral											
FU23 - Demais Subfunções											
Comunicações											
Comunicações Postais											
Telecomunicações											
FU24 - Administração Geral											



# DIÁRIO OFICIAL


## MUNICÍPIO DE SÃO JOAQUIM DA BARRA

Conforme Lei Municipal nº 764, de 16 de março de 2017

Terça-feira, 29 de novembro de 2022

Ano VI | Edição nº 1241

Página 13 de 44

 <p>Sistema de Informações Contábeis e Fiscais do Setor Público Brasileiro TESOURO NACIONAL</p>	<b>Relatório Resumido de Execução Orçamentária</b>
	<b>Prefeitura Municipal de São Joaquim da Barra - SP (Poder Executivo)</b>
	<b>Orçamentos Fiscal e da Seguridade Social</b>
	<b>CNPJ: 59851543000165</b>
	<b>Exercício: 2022</b>
<b>Período de referência: 5º bimestre</b>	

Função/Subfunção	Execução da Despesa										
	DOTAÇÃO INICIAL	DOTAÇÃO ATUALIZADA (a)	DESPESAS EMPENHADAS NO BIMESTRE	DESPESAS EMPENHADAS ATÉ O BIMESTRE (b)	% (b/total b)	SALDO (c) = (a-b)	DESPESAS LIQUIDADAS NO BIMESTRE	DESPESAS LIQUIDADAS ATÉ O BIMESTRE (d)	% (d/total d)	SALDO (e) = (a-d)	INSCRITAS EM RESTOS A PAGAR NÃO PROCESSADOS (f)
FU24 - Demais Subfunções											
Energia											
Conservação de Energia											
Energia Elétrica											
Combustíveis Minerais											
Biocombustíveis											
FU25 - Administração Geral											
FU25 - Demais Subfunções											
Transporte											
Transporte Aéreo											
Transporte Rodoviário											
Transporte Ferroviário											
Transporte Hidroviário											
Transportes Especiais											
FU26 - Administração Geral											
FU26 - Demais Subfunções											
Desporto e Lazer	6.504.000,00	3.318.030,00	1.056.725,04	1.976.166,87	1,08	1.341.863,13	197.743,62	1.000.821,09	0,69	2.317.208,91	
Desporto de Rendimento											
Desporto Comunitário	5.754.000,00	2.668.030,00	592.579,44	1.512.021,27	0,82	1.156.008,73	197.743,62	1.000.821,09	0,69	1.667.208,91	
Lazer	750.000,00	650.000,00	464.145,60	464.145,60	0,25	185.854,40				650.000,00	
FU27 - Administração Geral											
FU27 - Demais Subfunções											
Encargos Especiais	8.840.000,00	5.106.456,60	906.990,34	3.634.185,99	1,98	1.472.270,61	822.771,98	3.183.640,85	2,18	1.922.815,75	
Refinanciamento da Dívida Interna											
Refinanciamento da Dívida Externa											
Serviço da Dívida Interna	2.600.000,00	2.200.000,00	483.247,52	1.633.775,38	0,89	566.224,62	378.833,08	1.187.639,53	0,81	1.012.360,47	
Serviço da Dívida Externa											
Transferências											
Outros Encargos Especiais	6.240.000,00	2.906.456,60	423.742,82	2.000.410,61	1,09	906.045,99	443.938,90	1.996.001,32	1,37	910.455,28	
Transferências para a Educação Básica											
FU28 - Demais Subfunções											
Reserva de Contingência	950.000,00	0,00				0,00				0,00	
DESPESAS (INTRA-ORÇAMENTÁRIAS) (II)											
TOTAL (III) = (I + II)	200.187.000,00	271.471.617,44	42.722.550,32	183.577.886,37	100,00	87.893.731,07	39.131.306,00	145.756.185,67	100,00	125.715.431,77	

### RREO-Anexo 02 | Tabela 2.0 - Demonstrativo da Execução das Despesas por Função/Subfunção | Total de Despesas

Função/Subfunção - Intra	Execução da Despesa - Intra										
	DOTAÇÃO INICIAL	DOTAÇÃO ATUALIZADA (a)	DESPESAS EMPENHADAS NO BIMESTRE	DESPESAS EMPENHADAS ATÉ O BIMESTRE (b)	% (b/III b)	SALDO (c) = (a-b)	DESPESAS LIQUIDADAS NO BIMESTRE	DESPESAS LIQUIDADAS ATÉ O BIMESTRE (d)	% (d/III d)	SALDO (e) = (a-d)	INSCRITAS EM RESTOS A PAGAR NÃO PROCESSADOS (f)
DESPESAS (INTRA-ORÇAMENTÁRIAS) (II)											
Legislativa											
Ação Legislativa											
Controle Externo											
FU01 - Administração Geral											
FU01 - Demais Subfunções											
Judiciária											
Ação Judiciária											
Defesa do Interesse Público no Processo Judiciário											
FU02 - Administração Geral											
FU02 - Demais Subfunções											
Essencial à Justiça											
Defesa da Ordem Jurídica											



# DIÁRIO OFICIAL


## MUNICÍPIO DE SÃO JOAQUIM DA BARRA

Conforme Lei Municipal nº 764, de 16 de março de 2017

Terça-feira, 29 de novembro de 2022

Ano VI | Edição nº 1241

Página 14 de 44

 <p>Sistema de Informações Contábeis e Fiscais do Setor Público Brasileiro</p> <p><b>TESOURO NACIONAL</b></p>	<b>Relatório Resumido de Execução Orçamentária</b>
	<b>Prefeitura Municipal de São Joaquim da Barra - SP (Poder Executivo)</b>
	<b>Orçamentos Fiscal e da Seguridade Social</b>
	<b>CNPJ: 59851543000165</b>
	<b>Exercício: 2022</b>
	<b>Período de referência: 5º bimestre</b>

Função/Subfunção - Intra	DOTAÇÃO INICIAL	DOTAÇÃO ATUALIZADA (a)	DESPESAS EMPENHADAS NO BIMESTRE	DESPESAS EMPENHADAS ATÉ O BIMESTRE (b)	Execução da Despesa - Intra						
					% (b/III b)	SALDO (c) = (a-b)	DESPESAS LIQUIDADAS NO BIMESTRE	DESPESAS LIQUIDADAS ATÉ O BIMESTRE (d)	% (d/III d)	SALDO (e) = (a-d)	INSCRITAS EM RESTOS A PAGAR NÃO PROCESSADOS (f)
Representação Judicial e Extrajudicial											
FU03 - Administração Geral											
FU03 - Demais Subfunções											
Administração											
Planejamento e Orçamento											
FU04 - Administração Geral											
Administração Financeira											
Controle Interno											
Normatização e Fiscalização											
Tecnologia da Informação											
Ordenamento Territorial											
Formação de Recursos Humanos											
Administração de Receitas											
Administração de Concessões											
Comunicação Social											
FU04 - Demais Subfunções											
Defesa Nacional											
Defesa Aérea											
Defesa Naval											
Defesa Terrestre											
FU05 - Administração Geral											
FU05 - Demais Subfunções											
Segurança Pública											
Policimento											
Defesa Civil											
Informação e Inteligência											
FU06 - Administração Geral											
FU06 - Demais Subfunções											
Relações Exteriores											
Relações Diplomáticas											
Cooperação Internacional											
FU07 - Administração Geral											
FU07 - Demais Subfunções											
Assistência Social											
Assistência ao Idoso											
Assistência ao Portador de Deficiência											
Assistência à Criança e ao Adolescente											
Assistência Comunitária											
FU08 - Administração Geral											
FU08 - Demais Subfunções											
Previdência Social											
Previdência Básica											
Previdência do Regime Estatutário											
Previdência Complementar											
Previdência Especial											
FU09 - Administração Geral											
FU09 - Demais Subfunções											
Saúde											
Atenção Básica											
Assistência Hospitalar e Ambulatorial											
Suporte Profilático e Terapêutico											
Vigilância Sanitária											
Vigilância Epidemiológica											
Alimentação e Nutrição											
FU10 - Administração Geral											



# DIÁRIO OFICIAL


## MUNICÍPIO DE SÃO JOAQUIM DA BARRA

Conforme Lei Municipal nº 764, de 16 de março de 2017

Terça-feira, 29 de novembro de 2022

Ano VI | Edição nº 1241

Página 15 de 44

 <p>Sistema de Informações Contábeis e Fiscais do Setor Público Brasileiro</p> <p>TESOURO NACIONAL</p>	<b>Relatório Resumido de Execução Orçamentária</b>
	<b>Prefeitura Municipal de São Joaquim da Barra - SP (Poder Executivo)</b>
	<b>Orçamentos Fiscal e da Seguridade Social</b>
	<b>CNPJ: 59851543000165</b>
	<b>Exercício: 2022</b>
	<b>Período de referência: 5º bimestre</b>

Função/Subfunção - Intra	DOTAÇÃO INICIAL	DOTAÇÃO ATUALIZADA (a)	DESPESAS EMPENHADAS NO BIMESTRE	DESPESAS EMPENHADAS ATÉ O BIMESTRE (b)	Execução da Despesa - Intra					INSCRITAS EM RESTOS A PAGAR NÃO PROCESSADOS (f)	
					% (b/III b)	SALDO (c) = (a-b)	DESPESAS LIQUIDADAS NO BIMESTRE	DESPESAS LIQUIDADAS ATÉ O BIMESTRE (d)	% (d/III d)		SALDO (e) = (a-d)
FU10 - Demais Subfunções											
Trabalho											
Proteção e Benefícios ao Trabalhador											
Relações de Trabalho											
Empregabilidade											
Fomento ao Trabalho											
FU11 - Administração Geral											
FU11 - Demais Subfunções											
Educação											
Ensino Fundamental											
Ensino Médio											
Ensino Profissional											
Ensino Superior											
Educação Infantil											
Educação de Jovens e Adultos											
Educação Especial											
Educação Básica											
FU12 - Administração Geral											
FU12 - Demais Subfunções											
Cultura											
Patrimônio Histórico Artístico e Arqueológico											
Difusão Cultural											
FU13 - Administração Geral											
FU13 - Demais Subfunções											
Direitos da Cidadania											
Custódia e Reintegração Social											
Direitos Individuais Coletivos e Difusos											
Assistência aos Povos Indígenas											
FU14 - Administração Geral											
FU14 - Demais Subfunções											
Urbanismo											
Infra-Estrutura Urbana											
Serviços Urbanos											
Transportes Coletivos Urbanos											
FU15 - Administração Geral											
FU15 - Demais Subfunções											
Habitação											
Habitação Rural											
Habitação Urbana											
FU16 - Administração Geral											
FU16 - Demais Subfunções											
Saneamento											
Saneamento Básico Rural											
Saneamento Básico Urbano											
FU17 - Administração Geral											
FU17 - Demais Subfunções											
Gestão Ambiental											
Preservação e Conservação Ambiental											
Controle Ambiental											
Recuperação de Áreas Degradadas											
Recursos Hídricos											
Meteorologia											
FU18 - Administração Geral											
FU18 - Demais Subfunções											
Ciência e Tecnologia											



# DIÁRIO OFICIAL


## MUNICÍPIO DE SÃO JOAQUIM DA BARRA

Conforme Lei Municipal nº 764, de 16 de março de 2017

Terça-feira, 29 de novembro de 2022

Ano VI | Edição nº 1241

Página 16 de 44

 <p>Sistema de Informações Contábeis e Fiscais do Setor Público Brasileiro TESOURO NACIONAL</p>	<b>Relatório Resumido de Execução Orçamentária</b>
	<b>Prefeitura Municipal de São Joaquim da Barra - SP (Poder Executivo)</b>
	<b>Orçamentos Fiscal e da Seguridade Social</b>
	<b>CNPJ: 59851543000165</b>
	<b>Exercício: 2022</b>
	<b>Período de referência: 5º bimestre</b>

Função/Subfunção - Intra	DOTAÇÃO INICIAL	DOTAÇÃO ATUALIZADA (a)	DESPESAS EMPENHADAS NO BIMESTRE	DESPESAS EMPENHADAS ATÉ O BIMESTRE (b)	Execução da Despesa - Intra						
					% (b/III b)	SALDO (c) = (a-b)	DESPESAS LIQUIDADAS NO BIMESTRE	DESPESAS LIQUIDADAS ATÉ O BIMESTRE (d)	% (d/III d)	SALDO (e) = (a-d)	INSCRITAS EM RESTOS A PAGAR NÃO PROCESSADOS (f)
Desenvolvimento Científico											
Desenvolvimento Tecnológico e Engenharia											
Difusão do Conhecimento Científico e Tecnológico											
FU19 - Administração Geral											
FU19 - Demais Subfunções											
Agricultura											
Abastecimento											
Extensão Rural											
Irrigação											
Promoção da Produção Agropecuária											
Defesa Agropecuária											
FU20 - Administração Geral											
FU20 - Demais Subfunções											
Organização Agrária											
Reforma Agrária											
Colonização											
FU21 - Administração Geral											
FU21 - Demais Subfunções											
Indústria											
Promoção Industrial											
Produção Industrial											
Mineração											
Propriedade Industrial											
Normalização e Qualidade											
FU22 - Administração Geral											
FU22 - Demais Subfunções											
Comércio e Serviços											
Promoção Comercial											
Comercialização											
Comércio Exterior											
Serviços Financeiros											
Turismo											
FU23 - Administração Geral											
FU23 - Demais Subfunções											
Comunicações											
Comunicações Postais											
Telecomunicações											
FU24 - Administração Geral											
FU24 - Demais Subfunções											
Energia											
Conservação de Energia											
Energia Elétrica											
Combustíveis Minerais											
Biocombustíveis											
FU25 - Administração Geral											
FU25 - Demais Subfunções											
Transporte											
Transporte Aéreo											
Transporte Rodoviário											
Transporte Ferroviário											
Transporte Hidroviário											
Transportes Especiais											
FU26 - Administração Geral											
FU26 - Demais Subfunções											
Desporto e Lazer											



# DIÁRIO OFICIAL


## MUNICÍPIO DE SÃO JOAQUIM DA BARRA

Conforme Lei Municipal nº 764, de 16 de março de 2017

Terça-feira, 29 de novembro de 2022

Ano VI | Edição nº 1241

Página 17 de 44

 Sistema de Informações Contábeis e Fiscais do Setor Público Brasileiro <b>TESOURO NACIONAL</b>	<b>Relatório Resumido de Execução Orçamentária</b>
	<b>Prefeitura Municipal de São Joaquim da Barra - SP (Poder Executivo)</b>
	<b>Orçamentos Fiscal e da Seguridade Social</b>
	<b>CNPJ: 59851543000165</b>
	<b>Exercício: 2022</b>
<b>Período de referência: 5º bimestre</b>	

Função/Subfunção - Intra	Execução da Despesa - Intra										
	DOTAÇÃO INICIAL	DOTAÇÃO ATUALIZADA (a)	DESPESAS EMPENHADAS NO BIMESTRE	DESPESAS EMPENHADAS ATÉ O BIMESTRE (b)	% (b/III b)	SALDO (c) = (a-b)	DESPESAS LIQUIDADAS NO BIMESTRE	DESPESAS LIQUIDADAS ATÉ O BIMESTRE (d)	% (d/III d)	SALDO (e) = (a-d)	INSCRITAS EM RESTOS A PAGAR NÃO PROCESSADOS (f)
Desporto de Rendimento											
Desporto Comunitário											
Lazer											
FU27 - Administração Geral											
FU27 - Demais Subfunções											
Encargos Especiais											
Refinanciamento da Dívida Interna											
Refinanciamento da Dívida Externa											
Serviço da Dívida Interna											
Serviço da Dívida Externa											
Transferências											
Outros Encargos Especiais											
Transferências para a Educação Básica											
FU28 - Demais Subfunções											
Reserva de Contingência											



# DIÁRIO OFICIAL


## MUNICÍPIO DE SÃO JOAQUIM DA BARRA

Conforme Lei Municipal nº 764, de 16 de março de 2017

Terça-feira, 29 de novembro de 2022

Ano VI | Edição nº 1241

Página 18 de 44

 Sistema de Informações Contábeis e Fiscais do Setor Público Brasileiro TESOURO NACIONAL	<b>Relatório Resumido de Execução Orçamentária</b>
	<b>Prefeitura Municipal de São Joaquim da Barra - SP (Poder Executivo)</b>
	<b>Orçamentos Fiscal e da Seguridade Social</b>
	<b>CNPJ: 59851543000165</b>
	<b>Exercício: 2022</b>
	<b>Período de referência: 5º bimestre</b>

### RREO-Anexo 02 | Tabela 2.0 - Demonstrativo da Execução das Despesas por Função/Subfunção

Notas Explicativas	Valores
Notas Explicativas	31/10/2022
Notas Explicativas	-



# DIÁRIO OFICIAL


## MUNICÍPIO DE SÃO JOAQUIM DA BARRA

Conforme Lei Municipal nº 764, de 16 de março de 2017

Terça-feira, 29 de novembro de 2022

Ano VI | Edição nº 1241

Página 19 de 44

 <p>Sistema de Informações Contábeis e Fiscais do Setor Público Brasileiro TESOURO NACIONAL</p>	<b>Relatório Resumido de Execução Orçamentária</b>
	<b>Prefeitura Municipal de São Joaquim da Barra - SP (Poder Executivo)</b>
	<b>Orçamentos Fiscal e da Seguridade Social</b>
	<b>CNPJ: 59851543000165</b>
	<b>Exercício: 2022</b>
	<b>Período de referência: 5º bimestre</b>

### RREO-Anexo 03 | Tabela 3.2 - Demonstrativo da Receita Corrente Líquida - Municípios

Especificação	Evolução da Receita Corrente Líquida												TOTAL (ÚLTIMOS 12 MESES)	PREVISÃO ATUALIZADA 2022
	<MR-11>	<MR-10>	<MR-9>	<MR-8>	<MR-7>	<MR-6>	<MR-5>	<MR-4>	<MR-3>	<MR-2>	<MR-1>	<MR>		
<b>RECEITAS CORRENTES (I)</b>	17.492.194,51	21.401.710,85	20.295.219,15	16.952.648,33	19.430.390,80	26.732.864,74	21.542.102,77	19.351.961,30	20.051.944,05	19.965.237,84	17.643.496,07	19.710.506,56	240.570.276,77	201.961.454,00
Impostos, Taxas e Contribuições de Melhoria	2.886.034,18	2.991.487,04	1.736.766,29	2.404.122,14	1.489.959,12	2.875.380,17	2.714.726,39	2.543.816,50	2.547.710,21	2.406.751,17	2.731.616,17	37.113.439,44	32.577.946,00	
IPTU	811.215,22	1.120.481,37	533.020,30	716.749,01	773.110,06	7.476.515,73	1.036.199,48	974.408,75	859.063,49	885.710,46	815.831,01	763.666,18	16.765.971,06	
ISS	927.447,23	946.107,19	821.517,07	886.867,57	335.940,61	1.512.682,45	951.774,83	1.078.789,12	1.041.510,92	987.650,23	979.402,02	1.127.397,13	9.312.360,00	
ITBI	206.213,69	309.697,17	53.552,71	420.279,07	29.754,20	298.545,70	375.489,76	215.391,16	216.886,80	167.425,80	138.101,32	383.443,17	2.500.424,00	
IRRF	316.040,99	686.722,64	318.456,78	346.757,53	332.586,48	398.933,99	454.115,33	411.906,27	397.703,63	462.878,63	445.971,61	428.973,72	4.900.647,00	
Outros Impostos, Taxas e Contribuições de Melhoria	125.117,05	28.478,67	10.219,43	33.468,96	18.667,77	593.384,19	57.800,77	39.231,09	28.651,66	44.453,09	27.445,21	28.135,97	1.034.953,96	
Contribuições	113.220,21	202.043,76	217.530,25	201.633,21	188.710,54	224.065,55		417.732,56	238.722,14	236.486,45	242.662,99	245.447,41	2.628.255,07	
Receita Patrimonial	276.481,18	692.306,53	13.706,57	113.153,52	675.765,44	1.044.207,07	686.345,75	675.391,45	758.117,28	920.334,41	852.114,48	770.513,50	425.992,00	
Rendimentos de Aplicação Financeira	275.639,09	685.984,68		108.055,18	651.847,09	1.031.441,44	674.887,80	672.849,06	749.609,49	895.528,51	809.423,77	735.883,06	258.892,00	
Outras Receitas Patrimoniais	842,09	6.321,85	13.706,57	5.098,34	23.918,35	12.765,63	11.457,95	2.542,39	8.507,79	24.805,90	42.690,71	34.630,44	167.100,00	
Receita Agropecuária														
Receita Industrial														
Receita de Serviços	591.694,17	695.351,53	620.270,49	597.013,59	363.625,79	828.621,63	562.301,32	634.890,34	710.306,92	707.793,55	610.137,80	611.020,33	7.433.027,46	
Transferências Correntes	13.910.881,17	15.651.260,17	17.704.959,20	13.548.230,14	16.649.041,62	14.279.785,47	17.159.078,99	14.851.800,22	15.747.397,00	15.358.581,53	13.396.971,78	15.274.637,83	183.532.625,12	
Cota-Parte do FPM	3.805.776,55	5.665.641,62	3.927.649,65	5.482.667,72	3.323.815,64	3.939.898,49	4.382.743,89	4.100.893,28	5.519.544,34	4.010.247,63	3.693.379,85	3.514.126,00	51.366.384,66	
Cota-Parte do ICMS	6.127.492,83	5.012.910,05	5.804.929,64	4.021.359,86	7.885.199,41	5.818.457,12	7.226.348,67	5.326.929,63	6.168.166,99	7.302.267,82	5.450.813,91	5.811.756,13	58.000.000,00	
Cota-Parte do IPVA	312.704,38	415.914,02	4.780.905,43	1.206.905,76	1.046.955,87	870.477,91	867.731,06	748.388,56	382.108,89	475.237,81	476.340,74	414.148,48	11.997.818,91	
Cota-Parte do ITR	153.425,64	149.910,09	1.243.397,63	48.063,70	1.920,24	756,20	1.438,10	3.384,85	889,83	63,96	115.253,68	1.342.076,01	1.500.000,00	
Transferências da LC nº 87/1996													180.200,00	
Transferências da LC nº 61/1989	37.513,17	34.536,66	51.439,32	37.525,30	45.342,34	41.227,13	28.360,76	32.525,76	35.619,23	24.830,68	37.556,22	40.295,40	446.771,97	
Transferências do FUNDEB	1.873.564,22	1.614.380,04	2.004.315,81	1.256.984,71	2.028.487,07	1.529.538,61	1.898.453,73	1.402.246,92	1.519.406,55	1.795.236,94	1.358.338,37	1.541.684,33	19.822.937,20	
Outras Transferências Correntes	1.600.404,38	2.757.967,69	1.011.421,72	1.494.723,29	2.317.321,05	2.079.430,01	2.754.002,78	3.237.131,22	2.121.661,17	1.750.696,79	2.265.289,01	2.610.551,48	26.000.000,00	
Outras Receitas Correntes	113.883,60	1.269.261,82	101.986,35	88.495,73	63.288,29	76.122,96	258.996,54	52.420,34	53.584,21	134.857,85	77.271,32	2.484.492,50	840.580,00	
<b>DEDUÇÕES (II)</b>	2.087.382,45	1.912.713,07	2.937.844,25	2.159.304,38	2.460.646,61	2.134.163,32	2.501.324,42	2.042.424,36	2.022.201,32	2.362.529,54	1.882.304,90	2.224.480,32	26.727.318,94	
Contrib. do Servidor para o Plano de Previdência														
Compensações Financ. entre Regimes Previdenciários														
Rendimentos de Aplicações de Recursos Previdenciários														
Dedução de Receita para Formação do FUNDEB	2.087.382,45	1.912.713,07	2.937.844,25	2.159.304,38	2.460.646,61	2.134.163,32	2.501.324,42	2.042.424,36	2.022.201,32	2.362.529,54	1.882.304,90	2.224.480,32	26.727.318,94	
<b>RECEITA CORRENTE LÍQUIDA (III) = (I - II)</b>	15.404.812,06	19.488.997,78	17.357.374,90	14.793.343,95	16.969.744,19	24.598.701,42	19.040.778,35	17.309.536,94	18.029.742,73	17.602.708,10	15.761.191,17	17.486.026,24	213.842.957,83	
(*) Transferências obrigatórias da União relativas às emendas individuais (art. 166-A, § 1º, da CF) (IV)													0,00	
<b>RECEITA CORRENTE LÍQUIDA AJUSTADA PARA CÁLCULO DOS LIMITES DE ENDIVIDAMENTO (V) = (III - IV)</b>	15.404.812,06	19.488.997,78	17.357.374,90	14.793.343,95	16.969.744,19	24.598.701,42	19.040.778,35	17.309.536,94	18.029.742,73	17.602.708,10	15.761.191,17	17.486.026,24	213.842.957,83	
(*) Transferências obrigatórias da União relativas às emendas de bancada (art. 166, § 16, da CF) (VI)													0,00	
<b>RECEITA CORRENTE LÍQUIDA AJUSTADA PARA CÁLCULO DOS LIMITES DA DESPESA COM PESSOAL (VII) = (V - VI)</b>	15.404.812,06	19.488.997,78	17.357.374,90	14.793.343,95	16.969.744,19	24.598.701,42	19.040.778,35	17.309.536,94	18.029.742,73	17.602.708,10	15.761.191,17	17.486.026,24	213.842.957,83	





# DIÁRIO OFICIAL


## MUNICÍPIO DE SÃO JOAQUIM DA BARRA

Conforme Lei Municipal nº 764, de 16 de março de 2017

Terça-feira, 29 de novembro de 2022

Ano VI | Edição nº 1241

Página 20 de 44

 Sistema de Informações Contábeis e Fiscais do Setor Público Brasileiro TESOURO NACIONAL	<b>Relatório Resumido de Execução Orçamentária</b>
	<b>Prefeitura Municipal de São Joaquim da Barra - SP (Poder Executivo)</b>
	<b>Orçamentos Fiscal e da Seguridade Social</b>
	<b>CNPJ: 59851543000165</b>
	<b>Exercício: 2022</b>
	<b>Período de referência: 5º bimestre</b>

### RREO-Anexo 03 | Tabela 3.2 - Demonstrativo da Receita Corrente Líquida - Municípios

Notas Explicativas	Valores
Notas Explicativas	31/10/2022
Notas Explicativas	-

### RREO-Anexo 04 | Tabela 4 - Demonstrativo das Receitas e Despesas Previdenciárias do RPPS

Receitas Previdenciárias - RPPS - Fundo em Capitalização (Plano Previdenciário)	Execução da Receita	
	PREVISÃO ATUALIZADA (a)	RECEITAS REALIZADAS ATÉ O BIMESTRE (b)
<b>Receitas</b>	-	-
<b>RECEITAS CORRENTES (I)</b>		
Receita de Contribuições dos Segurados		
Ativo		
Inativo		
Pensionista		
Receita de Contribuições Patronais		
Ativo		
Inativo		
Pensionista		
Receita Patrimonial		
Receitas Imobiliárias		
Receitas de Valores Mobiliários		
Outras Receitas Patrimoniais		
Receita de Serviços		
Outras Receitas Correntes		
Compensação Financeira entre os Regimes		
Receita de Aportes Periódicos para Amortização de Déficit Atuarial do RPPS (II)		
Demais Receitas Correntes		
<b>RECEITAS DE CAPITAL (III)</b>		
Alienação de Bens, Direitos e Ativos		
Amortização de Empréstimos		
Outras Receitas de Capital		
<b>TOTAL DAS RECEITAS DO FUNDO EM CAPITALIZAÇÃO (IV) = (I + III - II)</b>		



# DIÁRIO OFICIAL


## MUNICÍPIO DE SÃO JOAQUIM DA BARRA

Conforme Lei Municipal nº 764, de 16 de março de 2017

Terça-feira, 29 de novembro de 2022

Ano VI | Edição nº 1241

Página 21 de 44

 Sistema de Informações Contábeis e Fiscais do Setor Público Brasileiro TESOURO NACIONAL	<b>Relatório Resumido de Execução Orçamentária</b>
	<b>Prefeitura Municipal de São Joaquim da Barra - SP (Poder Executivo)</b>
	<b>Orçamentos Fiscal e da Seguridade Social</b>
	<b>CNPJ: 59851543000165</b>
	<b>Exercício: 2022</b>
	<b>Período de referência: 5º bimestre</b>

### RREO-Anexo 04 | Tabela 4 - Demonstrativo das Receitas e Despesas Previdenciárias do RPPS

Despesas Previdenciárias - RPPS - Fundo em Capitalização (Plano Previdenciário)	Execução da Despesa				INSCRITAS EM RESTOS A PAGAR NÃO PROCESSADOS NO EXERCÍCIO (g)
	DOTAÇÃO ATUALIZADA (c)	DESPESAS EMPENHADAS ATÉ O BIMESTRE (d)	DESPESAS LIQUIDADAS ATÉ O BIMESTRE (e)	DESPESAS PAGAS ATÉ O BIMESTRE (f)	
<b>Despesas</b>	-	-	-	-	-
Benefícios					
Aposentadorias					
Pensões por Morte					
Outras Despesas Previdenciárias					
Compensação Financeira entre os Regimes					
Demais Despesas Previdenciárias					
TOTAL DAS DESPESAS DO FUNDO EM CAPITALIZAÇÃO (V)					
RESULTADO PREVIDENCIÁRIO - FUNDO EM CAPITALIZAÇÃO (VI) = (IV - V)					



# DIÁRIO OFICIAL


## MUNICÍPIO DE SÃO JOAQUIM DA BARRA

Conforme Lei Municipal nº 764, de 16 de março de 2017

Terça-feira, 29 de novembro de 2022

Ano VI | Edição nº 1241

Página 22 de 44

 Sistema de Informações Contábeis e Fiscais do Setor Público Brasileiro TESOURO NACIONAL	<b>Relatório Resumido de Execução Orçamentária</b>
	<b>Prefeitura Municipal de São Joaquim da Barra - SP (Poder Executivo)</b>
	<b>Orçamentos Fiscal e da Seguridade Social</b>
	<b>CNPJ: 59851543000165</b>
	<b>Exercício: 2022</b>
	<b>Período de referência: 5º bimestre</b>

### RREO-Anexo 04 | Tabela 4 - Demonstrativo das Receitas e Despesas Previdenciárias do RPPS

Recursos RPPS Arrecadados em Exercícios Anteriores	Previsão Orçamentária
Recursos RPPS Arrecadados em Exercícios Anteriores	PREVISÃO ORÇAMENTÁRIA
VALOR	-

### RREO-Anexo 04 | Tabela 4 - Demonstrativo das Receitas e Despesas Previdenciárias do RPPS

Reserva Orçamentária do RPPS	Previsão Orçamentária
Reserva Orçamentária do RPPS	PREVISÃO ORÇAMENTÁRIA
VALOR	-

### RREO-Anexo 04 | Tabela 4 - Demonstrativo das Receitas e Despesas Previdenciárias do RPPS

Aportes de Recursos para o Fundo em Capitalização do RPPS	Aportes de Recursos
Aportes de Recursos para o Fundo em Capitalização do RPPS	APORTES REALIZADOS
Plano de Amortização - Contribuição Patronal Suplementar	-
Plano de Amortização - Aporte Periódico de Valores Predefinidos	
Outros Aportes para o RPPS	
Recursos para Cobertura de Déficit Financeiro	

### RREO-Anexo 04 | Tabela 4 - Demonstrativo das Receitas e Despesas Previdenciárias do RPPS

Bens e Direitos do RPPS ( Fundo em Capitalização)	Período de Referência
Bens e Direitos do RPPS ( Fundo em Capitalização)	SALDO ATUAL
Caixa e Equivalentes de Caixa	-
Investimentos e Aplicações	
Outros Bens e Direitos	

### RREO-Anexo 04 | Tabela 4 - Demonstrativo das Receitas e Despesas Previdenciárias do RPPS

Receitas Previdenciárias - RPPS - Fundo em Repartição (Plano Financeiro)	Execução da Receita	
	PREVISÃO ATUALIZADA (a)	RECEITAS REALIZADAS ATÉ O BIMESTRE (b)
<b>Receitas</b>	-	-
<b>RECEITAS CORRENTES (VII)</b>		
Receita de Contribuições dos Segurados		
Ativo		
Inativo		
Pensionista		
Receita de Contribuições Patronais		
Ativo		
Inativo		
Pensionista		
Receita Patrimonial		
Receitas Imobiliárias		
Receitas de Valores Mobiliários		
Outras Receitas Patrimoniais		
Receita de Serviços		
Outras Receitas Correntes		
Compensação Financeira entre os Regimes		
Demais Receitas Correntes		
<b>RECEITAS DE CAPITAL (VIII)</b>		
Alienação de Bens, Direitos e Ativos		
Amortização de Empréstimos		
Outras Receitas de Capital		
<b>TOTAL DAS RECEITAS DO FUNDO EM REPARTIÇÃO (IX) = (VII + VIII)</b>		



# DIÁRIO OFICIAL


## MUNICÍPIO DE SÃO JOAQUIM DA BARRA

Conforme Lei Municipal nº 764, de 16 de março de 2017

Terça-feira, 29 de novembro de 2022

Ano VI | Edição nº 1241

Página 23 de 44

 Sistema de Informações Contábeis e Fiscais do Setor Público Brasileiro TESOURO NACIONAL	<b>Relatório Resumido de Execução Orçamentária</b>
	<b>Prefeitura Municipal de São Joaquim da Barra - SP (Poder Executivo)</b>
	<b>Orçamentos Fiscal e da Seguridade Social</b>
	<b>CNPJ: 59851543000165</b>
	<b>Exercício: 2022</b>
	<b>Período de referência: 5º bimestre</b>

### RREO-Anexo 04 | Tabela 4 - Demonstrativo das Receitas e Despesas Previdenciárias do RPPS

Despesas Previdenciárias - RPPS - Fundo em Repartição (Plano Financeiro)	Execução da Despesa				INSCRITAS EM RESTOS A PAGAR NÃO PROCESSADOS NO EXERCÍCIO (g)
	DOTAÇÃO ATUALIZADA (c)	DESPESAS EMPENHADAS ATÉ O BIMESTRE (d)	DESPESAS LIQUIDADAS ATÉ O BIMESTRE (e)	DESPESAS PAGAS ATÉ O BIMESTRE (f)	
<b>Despesas</b>	-	-	-	-	-
Benefícios					
Aposentadorias					
Pensões por Morte					
Outras Despesas Previdenciárias					
Compensação Financeira entre os Regimes					
Demais Despesas Previdenciárias					
TOTAL DAS DESPESAS DO FUNDO EM REPARTIÇÃO (X)					
RESULTADO PREVIDENCIÁRIO - FUNDO EM REPARTIÇÃO (XI) = (IX - X)					



# DIÁRIO OFICIAL


## MUNICÍPIO DE SÃO JOAQUIM DA BARRA

Conforme Lei Municipal nº 764, de 16 de março de 2017

Terça-feira, 29 de novembro de 2022

Ano VI | Edição nº 1241

Página 24 de 44

 Sistema de Informações Contábeis e Fiscais do Setor Público Brasileiro TESOURO NACIONAL	<b>Relatório Resumido de Execução Orçamentária</b>
	<b>Prefeitura Municipal de São Joaquim da Barra - SP (Poder Executivo)</b>
	<b>Orçamentos Fiscal e da Seguridade Social</b>
	<b>CNPJ: 59851543000165</b>
	<b>Exercício: 2022</b>
	<b>Período de referência: 5º bimestre</b>

### RREO-Anexo 04 | Tabela 4 - Demonstrativo das Receitas e Despesas Previdenciárias do RPPS

Aportes de Recursos para o Fundo em Repartição do RPPS	Aportes de Recursos APORTES REALIZADOS
<b>Aportes de Recursos para o Fundo em Repartição do RPPS</b>	-
Recursos para Cobertura de Insuficiências Financeiras	
Recursos para Formação de Reserva	

### RREO-Anexo 04 | Tabela 4 - Demonstrativo das Receitas e Despesas Previdenciárias do RPPS

Bens e Direitos do RPPS ( Fundo em Repartição)	Período de Referência SALDO ATUAL
<b>Bens e Direitos do RPPS ( Fundo em Repartição)</b>	-
Caixa e Equivalentes de Caixa	
Investimentos e Aplicações	
Outros Bens e Direitos	

### RREO-Anexo 04 | Tabela 4 - Demonstrativo das Receitas e Despesas Previdenciárias do RPPS

Receitas da Administração - RPPS	Execução da Receita	
	PREVISÃO ATUALIZADA (a)	RECEITAS REALIZADAS ATÉ O BIMESTRE (b)
<b>Receitas da Administração - RPPS</b>	-	-
RECEITAS CORRENTES		
TOTAL DAS RECEITAS DA ADMINISTRAÇÃO RPPS - (XII)		



# DIÁRIO OFICIAL


## MUNICÍPIO DE SÃO JOAQUIM DA BARRA

Conforme Lei Municipal nº 764, de 16 de março de 2017

Terça-feira, 29 de novembro de 2022

Ano VI | Edição nº 1241

Página 25 de 44

 Sistema de Informações Contábeis e Fiscais do Setor Público Brasileiro TESOURO NACIONAL	<b>Relatório Resumido de Execução Orçamentária</b>
	<b>Prefeitura Municipal de São Joaquim da Barra - SP (Poder Executivo)</b>
	<b>Orçamentos Fiscal e da Seguridade Social</b>
	<b>CNPJ: 59851543000165</b>
	<b>Exercício: 2022</b>
	<b>Período de referência: 5º bimestre</b>

### RREO-Anexo 04 | Tabela 4 - Demonstrativo das Receitas e Despesas Previdenciárias do RPPS

Despesas da Administração - RPPS	Execução da Despesa				INSCRITAS EM RESTOS A PAGAR NÃO PROCESSADOS NO EXERCÍCIO (g)
	DOTAÇÃO ATUALIZADA (c)	DESPESAS EMPENHADAS ATÉ O BIMESTRE (d)	DESPESAS LIQUIDADAS ATÉ O BIMESTRE (e)	DESPESAS PAGAS ATÉ O BIMESTRE (f)	
<b>Despesas da Administração - RPPS</b>	-	-	-	-	-
DESPESAS CORRENTES (XIII)					
Pessoal e Encargos Sociais					
Demais Despesas Correntes					
DESPESAS DE CAPITAL (XIV)					
TOTAL DAS DESPESAS DA ADMINISTRAÇÃO RPPS (XV) = (XIII + XIV)					
RESULTADO DA ADMINISTRAÇÃO RPPS (XVI) = (XII - XV)					



# DIÁRIO OFICIAL


## MUNICÍPIO DE SÃO JOAQUIM DA BARRA

Conforme Lei Municipal nº 764, de 16 de março de 2017

Terça-feira, 29 de novembro de 2022

Ano VI | Edição nº 1241

Página 26 de 44

 Sistema de Informações Contábeis e Fiscais do Setor Público Brasileiro TESOURO NACIONAL	<b>Relatório Resumido de Execução Orçamentária</b>
	<b>Prefeitura Municipal de São Joaquim da Barra - SP (Poder Executivo)</b>
	<b>Orçamentos Fiscal e da Seguridade Social</b>
	<b>CNPJ: 59851543000165</b>
	<b>Exercício: 2022</b>
	<b>Período de referência: 5º bimestre</b>

### RREO-Anexo 04 | Tabela 4 - Demonstrativo das Receitas e Despesas Previdenciárias do RPPS

Bens e Direitos - Administração do RPPS	Período de Referência
	SALDO ATUAL
<b>Bens e Direitos - Administração do RPPS</b>	-
Caixa e Equivalentes de Caixa	
Investimentos e Aplicações	
Outros Bens e Direitos	

### RREO-Anexo 04 | Tabela 4 - Demonstrativo das Receitas e Despesas Previdenciárias do RPPS

Receitas Previdenciárias (Benefícios Mantidos Pelo Tesouro)	Execução da Receita	
	PREVISÃO ATUALIZADA (a)	RECEITAS REALIZADAS ATÉ O BIMESTRE (b)
<b>Receitas Previdenciárias (Benefícios Mantidos Pelo Tesouro)</b>	-	-
Contribuições dos Servidores		
Demais Receitas Previdenciárias		
<b>TOTAL DAS RECEITAS (BENEFÍCIOS MANTIDOS PELO TESOURO) (XVII)</b>		



# DIÁRIO OFICIAL


## MUNICÍPIO DE SÃO JOAQUIM DA BARRA

Conforme Lei Municipal nº 764, de 16 de março de 2017

Terça-feira, 29 de novembro de 2022

Ano VI | Edição nº 1241

Página 27 de 44

 Sistema de Informações Contábeis e Fiscais do Setor Público Brasileiro TESOURO NACIONAL	<b>Relatório Resumido de Execução Orçamentária</b>
	<b>Prefeitura Municipal de São Joaquim da Barra - SP (Poder Executivo)</b>
	<b>Orçamentos Fiscal e da Seguridade Social</b>
	<b>CNPJ: 59851543000165</b>
	<b>Exercício: 2022</b>
	<b>Período de referência: 5º bimestre</b>

### RREO-Anexo 04 | Tabela 4 - Demonstrativo das Receitas e Despesas Previdenciárias do RPPS

Despesas Previdenciárias (Benefícios Mantidos Pelo Tesouro)	Execução da Despesa				INSCRITAS EM RESTOS A PAGAR NÃO PROCESSADOS NO EXERCÍCIO (g)
	DOTAÇÃO ATUALIZADA (c)	DESPESAS EMPENHADAS ATÉ O BIMESTRE (d)	DESPESAS LIQUIDADAS ATÉ O BIMESTRE (e)	DESPESAS PAGAS ATÉ O BIMESTRE (f)	
<b>Despesas Previdenciárias (Benefícios Mantidos Pelo Tesouro)</b>	-	-	-	-	-
Aposentadorias					
Pensões					
Outras Despesas Previdenciárias					
TOTAL DAS DESPESAS (BENEFÍCIOS MANTIDOS PELO TESOURO) (XVIII)					
RESULTADO DOS BENEFÍCIOS MANTIDOS PELO TESOURO (XIX) = (XVII - XVIII)					





# DIÁRIO OFICIAL


## MUNICÍPIO DE SÃO JOAQUIM DA BARRA

Conforme Lei Municipal nº 764, de 16 de março de 2017

Terça-feira, 29 de novembro de 2022

Ano VI | Edição nº 1241

Página 28 de 44

 <p>Sistema de Informações Contábeis e Fiscais do Setor Público Brasileiro</p> <p>TESOURO NACIONAL</p>	<b>Relatório Resumido de Execução Orçamentária</b>
	<b>Prefeitura Municipal de São Joaquim da Barra - SP (Poder Executivo)</b>
	<b>Orçamentos Fiscal e da Seguridade Social</b>
	<b>CNPJ: 59851543000165</b>
	<b>Exercício: 2022</b>
	<b>Período de referência: 5º bimestre</b>

### RREO-Anexo 04 | Tabela 4 - Demonstrativo das Receitas e Despesas Previdenciárias do RPPS

Notas Explicativas	Valores
Notas Explicativas	31/10/2022
Notas Explicativas	-

### RREO-Anexo 06 | Tabela 6.3 - Demonstrativo dos Resultados Primário e Nominal - Municípios

Cálculo Acima da Linha - Receitas Primárias	Receita Orçamentária	
	PREVISÃO ATUALIZADA	Até o Bimestre / 2022 RECEITAS REALIZADAS (a)
<b>Cálculo Acima da Linha - Receitas Primárias</b>	-	-
<b>RECEITAS CORRENTES (I)</b>	179.349.454,00	178.949.147,99
Impostos, Taxas e Contribuições de Melhoria	32.577.946,00	31.735.918,22
IPTU	15.270.800,00	14.834.274,47
ISS	9.312.360,00	9.723.531,95
ITBI	2.500.424,00	2.298.869,69
IRRF	4.006.800,00	3.997.883,97
Outros Impostos, Taxas e Contribuições de Melhoria	1.487.562,00	881.358,14
Contribuições	2.438.000,00	2.212.991,10
Receita Patrimonial	425.992,00	6.509.649,47
Aplicações Financeiras (II)	258.892,00	6.329.525,40
Outras Receitas Patrimoniais	167.100,00	180.124,07
Transferências Correntes	132.886.626,00	131.243.260,36
Cota-Parte do FPM	36.460.000,00	33.988.837,59
Cota-Parte do ICMS	46.400.000,00	48.652.903,36
Cota-Parte do IPVA	9.200.000,00	9.013.924,73
Cota-Parte do ITR	1.200.000,00	1.310.595,47
Transferências da LC 87/1996	180.200,00	
Transferências da LC nº 61/1989	368.000,00	299.777,75
Transferências do FUNDEB	20.000.000,00	16.334.992,94
Outras Transferências Correntes	19.078.426,00	21.642.228,52
Demais Receitas Correntes	11.020.890,00	7.247.328,84
Outras Receitas Financeiras (III)		
Receitas Correntes Restantes	11.020.890,00	7.247.328,84
<b>RECEITAS PRIMÁRIAS CORRENTES (IV) = (I - II - III)</b>	179.090.562,00	172.619.622,59
<b>RECEITAS DE CAPITAL (V)</b>	20.837.546,00	6.733.021,34
Operações de Crédito (VI)	13.000.000,00	4.908.500,00
Amortização de Empréstimos (VII)		
Alienação de Bens	954.000,00	
Receitas de Alienação de Investimentos Temporários (VIII)		
Receitas de Alienação de Investimentos Permanentes (IX)		
Outras Alienações de Bens	954.000,00	
Transferências de Capital	6.883.546,00	1.824.521,34
Convênios	6.883.546,00	1.013.967,87
Outras Transferências de Capital		810.553,47
Outras Receitas de Capital		
Outras Receitas de Capital Não Primárias (X)		
Outras Receitas de Capital Primárias		
<b>RECEITAS PRIMÁRIAS DE CAPITAL (XI) = (V - VI - VII - VIII - IX - X)</b>	7.837.546,00	1.824.521,34
<b>RECEITA PRIMÁRIA TOTAL (XII) = (IV + XI)</b>	186.928.108,00	174.444.143,93



# DIÁRIO OFICIAL


## MUNICÍPIO DE SÃO JOAQUIM DA BARRA

Conforme Lei Municipal nº 764, de 16 de março de 2017

Terça-feira, 29 de novembro de 2022

Ano VI | Edição nº 1241

Página 29 de 44

 <p>Sistema de Informações Contábeis e Fiscais do Setor Público Brasileiro</p> <p>TESOURO NACIONAL</p>	<b>Relatório Resumido de Execução Orçamentária</b>
	<b>Prefeitura Municipal de São Joaquim da Barra - SP (Poder Executivo)</b>
	<b>Orçamentos Fiscal e da Seguridade Social</b>
	<b>CNPJ: 59851543000165</b>
	<b>Exercício: 2022</b>
	<b>Período de referência: 5º bimestre</b>

### RREO-Anexo 06 | Tabela 6.3 - Demonstrativo dos Resultados Primário e Nominal - Municípios

Cálculo Acima da Linha - Despesas Primárias	Despesa Orçamentária						
	DOTAÇÃO ATUALIZADA	Até o Bimestre / 2022				RESTOS A PAGAR NÃO PROCESSADOS	
		DESPESAS EMPENHADAS	DESPESAS LIQUIDADAS	DESPESAS PAGAS (a)	RESTOS A PAGAR PROCESSADOS PAGOS (b)	LIQUIDADOS	PAGOS (c)
<b>Cálculo Acima da Linha - Despesas Primárias</b>	-	-	-	-	-	-	-
DESPESAS CORRENTES (XIII)	197.701.550,31	154.397.222,59	132.300.902,54	128.019.551,58	2.916.462,51	3.167.002,28	3.092.430,41
Pessoal e Encargos Sociais	86.117.383,17	62.777.122,14	62.769.965,94	61.241.874,16	1.717.245,78		
Juros e Encargos da Dívida (XIV)	953.965,82	953.834,17	618.720,68	618.720,68			
Outras Despesas Correntes	110.630.201,32	90.666.266,28	68.912.215,92	66.158.956,74	1.199.216,73	3.167.002,28	3.092.430,41
DESPESAS PRIMÁRIAS CORRENTES (XV) = (XIII - XIV)	196.747.584,49	153.443.388,42	131.682.181,86	127.400.830,90	2.916.462,51	3.167.002,28	3.092.430,41
DESPESAS DE CAPITAL (XVI)	73.770.067,13	29.180.663,78	13.455.283,13	13.434.413,71	409.756,88	6.335.042,01	6.316.742,93
Investimentos	72.524.032,95	28.500.722,57	12.886.364,28	12.865.494,86	409.756,88	6.335.042,01	6.316.742,93
Inversões Financeiras							
Concessão de Empréstimos e Financiamentos (XVII)							
Aquisição de Título de Capital já Integralizado (XVIII)							
Aquisição de Título de Crédito (XIX)							
Demais Inversões Financeiras							
Amortização da Dívida (XX)	1.246.034,18	679.941,21	568.918,85	568.918,85			
DESPESAS PRIMÁRIAS DE CAPITAL (XXI) = (XVI - XVII - XVIII - XIX - XX)	72.524.032,95	28.500.722,57	12.886.364,28	12.865.494,86	409.756,88	6.335.042,01	6.316.742,93
RESERVA DE CONTINGÊNCIA (XXII)	0,00						
<b>DESPESA PRIMÁRIA TOTAL (XXIII) = (XV + XXI + XXII)</b>	<b>269.271.617,44</b>	<b>181.944.110,99</b>	<b>144.568.546,14</b>	<b>140.266.325,76</b>	<b>3.326.219,39</b>	<b>9.502.044,29</b>	<b>9.409.173,34</b>



# DIÁRIO OFICIAL


## MUNICÍPIO DE SÃO JOAQUIM DA BARRA

Conforme Lei Municipal nº 764, de 16 de março de 2017

Terça-feira, 29 de novembro de 2022

Ano VI | Edição nº 1241

Página 30 de 44

 Sistema de Informações Contábeis e Fiscais do Setor Público Brasileiro TESOURO NACIONAL	<b>Relatório Resumido de Execução Orçamentária</b>
	<b>Prefeitura Municipal de São Joaquim da Barra - SP (Poder Executivo)</b>
	<b>Orçamentos Fiscal e da Seguridade Social</b>
	<b>CNPJ: 59851543000165</b>
	<b>Exercício: 2022</b>
	<b>Período de referência: 5º bimestre</b>

### RREO-Anexo 06 | Tabela 6.3 - Demonstrativo dos Resultados Primário e Nominal - Municípios

Resultado Primário - Acima da Linha	Até o Bimestre / 2022	
	VALOR	
<b>Resultado Primário - Acima da Linha</b>	-	
RESULTADO PRIMÁRIO - Acima da Linha (XXIV) = (XIIa - (XXIIIa + XXIIIb + XXIIIc))		21.442.425,44

### RREO-Anexo 06 | Tabela 6.3 - Demonstrativo dos Resultados Primário e Nominal - Municípios

Meta Fiscal para o Resultado Primário	Meta Fixada na LDO	
	VALOR CORRENTE	
<b>Meta Fiscal para o Resultado Primário</b>	-	
Meta fixada no Anexo de Metas Fiscais da LDO para o exercício de referência		-1.077.535,53

### RREO-Anexo 06 | Tabela 6.3 - Demonstrativo dos Resultados Primário e Nominal - Municípios

Juros Nominais	Até o Bimestre 2022	
	VALOR	
<b>Juros Nominais</b>	-	
Juros, Encargos e Variações Monetárias Ativos (XXV)		6.329.525,40
Juros, Encargos e Variações Monetárias Passivos (XXVI)		409.380,00

### RREO-Anexo 06 | Tabela 6.3 - Demonstrativo dos Resultados Primário e Nominal - Municípios

Resultado Nominal - Acima da Linha	Até o Bimestre / 2022	
	VALOR	
<b>Resultado Nominal - Acima da Linha</b>	-	
RESULTADO NOMINAL - Acima da Linha (XXVII) = XXIV + (XXV - XXVI)		27.362.570,84

### RREO-Anexo 06 | Tabela 6.3 - Demonstrativo dos Resultados Primário e Nominal - Municípios

Meta Fiscal para o Resultado Nominal	Meta Fixada na LDO	
	VALOR CORRENTE	
<b>Meta Fiscal para o Resultado Nominal</b>	-	
Meta fixada no Anexo de Metas Fiscais da LDO para o exercício de referência		-1.077.535,53

### RREO-Anexo 06 | Tabela 6.3 - Demonstrativo dos Resultados Primário e Nominal - Municípios

Cálculo Abaixo da Linha - Resultado Nominal	Saldo	
	Em 31/12/2021 (a)	Até o Bimestre 2022 (b)
<b>Cálculo Abaixo da Linha - Resultado Nominal</b>	-	-
DÍVIDA CONSOLIDADA (XXVIII)	32.160.235,54	25.881.223,30
DEDUÇÕES (XXIX)	58.466.326,14	96.421.877,55
Disponibilidade de Caixa	58.285.112,60	90.919.419,47
Disponibilidade de Caixa Bruta	61.823.231,62	93.122.906,10
(-) Restos a Pagar Processados (XXX)	3.538.119,02	301.740,51
(-) Depósitos Restituíveis e Valores Vinculados	0,00	1.901.746,12
Demais Haveres Financeiros	181.213,54	5.502.458,08
DÍVIDA CONSOLIDADA LÍQUIDA (XXXI) = (XXVIII - XXIX)	-26.306.090,60	-70.540.654,25

### RREO-Anexo 06 | Tabela 6.3 - Demonstrativo dos Resultados Primário e Nominal - Municípios

Resultado Nominal - Abaixo da Linha	Até o Bimestre	
	VALOR	
<b>Resultado Nominal - Abaixo da Linha</b>	-	
RESULTADO NOMINAL - Abaixo da Linha (XXXII) = (XXXIa - XXXIb)		44.234.563,65

### RREO-Anexo 06 | Tabela 6.3 - Demonstrativo dos Resultados Primário e Nominal - Municípios

Ajuste Metodológico	Até o Bimestre 2022	
	VALOR	
<b>Ajuste Metodológico</b>	-	
VARIAÇÃO SALDO RPP = (XXXIII) = (XXXa - XXXb)		3.236.378,51
RECEITA DE ALIENAÇÃO DE INVESTIMENTOS PERMANENTES (IX)		
PASSIVOS RECONHECIDOS NA DC (XXXIV)		
VARIAÇÃO CAMBIAL (XXXV)		
PAGAMENTO DE PRECATÓRIOS INTEGRANTES DA DC (XXXVI)		
AJUSTES RELATIVOS AO RPPS (XXXVII)		
OUTROS AJUSTES (XXXVIII)		
RESULTADO NOMINAL AJUSTADO - Abaixo da Linha (XXXIX) = (XXXII - XXXIII - IX + XXXIV + XXXV - XXXVI + XXXVII + XXXVIII)		40.998.185,14



# DIÁRIO OFICIAL


## MUNICÍPIO DE SÃO JOAQUIM DA BARRA

Conforme Lei Municipal nº 764, de 16 de março de 2017

Terça-feira, 29 de novembro de 2022

Ano VI | Edição nº 1241

Página 31 de 44

 Sistema de Informações Contábeis e Fiscais do Setor Público Brasileiro TESOURO NACIONAL	<b>Relatório Resumido de Execução Orçamentária</b>
	<b>Prefeitura Municipal de São Joaquim da Barra - SP (Poder Executivo)</b>
	<b>Orçamentos Fiscal e da Seguridade Social</b>
	<b>CNPJ: 59851543000165</b>
	<b>Exercício: 2022</b>
	<b>Período de referência: 5º bimestre</b>

### RREO-Anexo 06 | Tabela 6.3 - Demonstrativo dos Resultados Primário e Nominal - Municípios

Resultado Primário - Abaixo da Linha	Até o Bimestre	
	VALOR	
<b>Resultado Primário - Abaixo da Linha</b>	-	
RESULTADO PRIMÁRIO - Abaixo da Linha (XL) = XXXIX - (XXV - XXVI)		35.078.039,74

### RREO-Anexo 06 | Tabela 6.3 - Demonstrativo dos Resultados Primário e Nominal - Municípios

Informações Adicionais	PREVISÃO ORÇAMENTÁRIA	
	PREVISÃO ORÇAMENTÁRIA	
<b>Informações Adicionais</b>	-	
SALDO DE EXERCÍCIOS ANTERIORES		25.252.278,61
Recursos Arrecadados em Exercícios Anteriores - RPPS		
Superávit Financeiro Utilizado para Abertura e Reabertura de Créditos Adicionais		25.252.278,61
RESERVA ORÇAMENTÁRIA DO RPPS		

### RREO-Anexo 06 | Tabela 6.3 - Demonstrativo dos Resultados Primário e Nominal - Municípios

Notas Explicativas	Valores	
	31/10/2022	
<b>Notas Explicativas</b>	-	
Notas Explicativas		



# DIÁRIO OFICIAL


## MUNICÍPIO DE SÃO JOAQUIM DA BARRA

Conforme Lei Municipal nº 764, de 16 de março de 2017

Terça-feira, 29 de novembro de 2022

Ano VI | Edição nº 1241

Página 32 de 44

 <p>Sistema de Informações Contábeis e Fiscais do Setor Público Brasileiro TESOURO NACIONAL</p>	<b>Relatório Resumido de Execução Orçamentária</b>
	<b>Prefeitura Municipal de São Joaquim da Barra - SP (Poder Executivo)</b>
	<b>Orçamentos Fiscal e da Seguridade Social</b>
	<b>CNPJ: 59851543000165</b>
	<b>Exercício: 2022</b>
	<b>Período de referência: 5º bimestre</b>

### RREO-Anexo 07 | Tabela 7.0 - Demonstrativo dos Restos à Pagar por Poder e Órgão - Municípios

Poder/Órgão	Poder/Órgão											
	RESTOS A PAGAR PROCESSADOS						RESTOS A PAGAR NÃO PROCESSADOS					
	Inscritos		Pagos (c)	Cancelados (d)	Saldo e = (a + b) - (c + d)	Inscritos		Liquidados (h)	Pagos (i)	Cancelados (j)	Saldo k = (f + g) - (i + j)	Saldo Total L = (e + k)
	Em Exercícios Anteriores (a)	Em 31 de dezembro de 2021 (b)				Em Exercícios Anteriores (f)	Em 31 de dezembro de 2021 (g)					
RESTOS A PAGAR (EXCETO INTRA-ORÇAMENTÁRIOS) (I)	170.441,71	3.387.181,59	3.326.219,39	3.030,07	228.373,84	35.756,99	14.574.292,26	9.502.044,29	9.409.173,34	896.561,09	4.304.314,82	4.532.688,66
PODER EXECUTIVO	170.441,71	3.387.181,59	3.326.219,39	3.030,07	228.373,84	35.756,99	14.574.292,26	9.502.044,29	9.409.173,34	896.561,09	4.304.314,82	4.532.688,66
PODER LEGISLATIVO												
Câmara Municipal												
Tribunal de Contas do Município												
RESTOS A PAGAR (INTRA-ORÇAMENTÁRIOS) (II)												
TOTAL (III) = (I + II)	170.441,71	3.387.181,59	3.326.219,39	3.030,07	228.373,84	35.756,99	14.574.292,26	9.502.044,29	9.409.173,34	896.561,09	4.304.314,82	4.532.688,66

### RREO-Anexo 07 | Tabela 7.0 - Demonstrativo dos Restos à Pagar por Poder e Órgão - Municípios

Poder/Órgão - Intra	Poder/Órgão - Intra											
	RESTOS A PAGAR PROCESSADOS						RESTOS A PAGAR NÃO PROCESSADOS					
	Inscritos		Pagos (c)	Cancelados (d)	Saldo e = (a + b) - (c + d)	Inscritos		Liquidados (h)	Pagos (i)	Cancelados (j)	Saldo k = (f + g) - (i + j)	Saldo Total L = (e + k)
	Em Exercícios Anteriores (a)	Em 31 de dezembro de 2021 (b)				Em Exercícios Anteriores (f)	Em 31 de dezembro de 2021 (g)					
RESTOS A PAGAR (INTRA-ORÇAMENTÁRIOS) (II)												
PODER EXECUTIVO												
PODER LEGISLATIVO												
Câmara Municipal												
Tribunal de Contas do Município												



# DIÁRIO OFICIAL


## MUNICÍPIO DE SÃO JOAQUIM DA BARRA

Conforme Lei Municipal nº 764, de 16 de março de 2017

Terça-feira, 29 de novembro de 2022

Ano VI | Edição nº 1241

Página 33 de 44

 Sistema de Informações Contábeis e Fiscais do Setor Público Brasileiro TESOURO NACIONAL	<b>Relatório Resumido de Execução Orçamentária</b>
	<b>Prefeitura Municipal de São Joaquim da Barra - SP (Poder Executivo)</b>
	<b>Orçamentos Fiscal e da Seguridade Social</b>
	<b>CNPJ: 59851543000165</b>
	<b>Exercício: 2022</b>
	<b>Período de referência: 5º bimestre</b>

### RREO-Anexo 07 | Tabela 7.0 - Demonstrativo dos Restos à Pagar por Poder e Órgão - Municípios

Notas Explicativas	Valores
Notas Explicativas	31/10/2022
Notas Explicativas	-

### RREO-Anexo 13 | Tabela 13.0 - Demonstrativo das Parcerias Público-Privadas

Impactos das Contratações de PPP	Especificação de PPP	
	SALDO TOTAL EM 31 DE DEZEMBRO DO EXERCÍCIO ANTERIOR	SALDO FINAL ATÉ O BIMESTRE
<b>Impactos das Contratações de PPP</b>	-	-
TOTAL DE ATIVOS		
Ativos Constituídos pela SPE		
TOTAL DE PASSIVOS		
Obrigações decorrentes de Ativos Constituídos pela SPE		
Provisões de PPP		
Outros Passivos		
ATOS POTENCIAIS PASSIVOS		
Obrigações Contratuais		
Riscos não Provisionados		
Garantias Concedidas		
Outros Passivos Contingentes		



# DIÁRIO OFICIAL


## MUNICÍPIO DE SÃO JOAQUIM DA BARRA

Conforme Lei Municipal nº 764, de 16 de março de 2017

Terça-feira, 29 de novembro de 2022

Ano VI | Edição nº 1241

Página 34 de 44

 <p>Sistema de Informações Contábeis e Fiscais do Setor Público Brasileiro TESOURO NACIONAL</p>	<b>Relatório Resumido de Execução Orçamentária</b>										
	Prefeitura Municipal de São Joaquim da Barra - SP (Poder Executivo)										
	Orçamentos Fiscal e da Seguridade Social										
	CNPJ: 59851543000165										
	Exercício: 2022										
Período de referência: 5º bimestre											

### RREO-Anexo 13 | Tabela 13.0 - Demonstrativo das Parcerias Público-Privadas | Do Ente Federado, exceto estatais não dependentes - Contratadas (I.1)

Despesas de PPP Do Ente Federado, exceto estatais não dependentes - Contratadas (I.1)	Despesas de PPP										
	EXERCÍCIO ANTERIOR	EXERCÍCIO CORRENTE (EC)	<EC + 1>	<EC + 2>	<EC + 3>	<EC + 4>	<EC + 5>	<EC + 6>	<EC + 7>	<EC + 8>	<EC + 9>

### RREO-Anexo 13 | Tabela 13.0 - Demonstrativo das Parcerias Público-Privadas | Do Ente Federado, exceto estatais não dependentes - A Contratar (I.2)

Despesas de PPP Do Ente Federado, exceto estatais não dependentes - A contratar (I.2)	Despesas de PPP										
	EXERCÍCIO ANTERIOR	EXERCÍCIO CORRENTE (EC)	<EC + 1>	<EC + 2>	<EC + 3>	<EC + 4>	<EC + 5>	<EC + 6>	<EC + 7>	<EC + 8>	<EC + 9>

### RREO-Anexo 13 | Tabela 13.0 - Demonstrativo das Parcerias Público-Privadas | Das Estatais Não-Dependentes (II.1)

Despesas de PPP das Estatais Não-dependentes (II.1)	Despesas de PPP										
	EXERCÍCIO ANTERIOR	EXERCÍCIO CORRENTE (EC)	<EC + 1>	<EC + 2>	<EC + 3>	<EC + 4>	<EC + 5>	<EC + 6>	<EC + 7>	<EC + 8>	<EC + 9>

### RREO-Anexo 13 | Tabela 13.0 - Demonstrativo das Parcerias Público-Privadas | Das Estatais Não Dependentes - A contratar (II.2)

Despesas de PPP das Estatais Não-dependentes - A Contratar (II.2)	Despesas de PPP										
	EXERCÍCIO ANTERIOR	EXERCÍCIO CORRENTE (EC)	<EC + 1>	<EC + 2>	<EC + 3>	<EC + 4>	<EC + 5>	<EC + 6>	<EC + 7>	<EC + 8>	<EC + 9>

### RREO-Anexo 13 | Tabela 13.0 - Demonstrativo das Parcerias Público-Privadas

Total das Despesas de PPP	Despesas de PPP										
	EXERCÍCIO ANTERIOR	EXERCÍCIO CORRENTE (EC)	<EC + 1>	<EC + 2>	<EC + 3>	<EC + 4>	<EC + 5>	<EC + 6>	<EC + 7>	<EC + 8>	<EC + 9>
<b>Total das Despesas de PPP</b>	-	-	-	-	-	-	-	-	-	-	-
TOTAL DAS DESPESAS DE PPP DO ENTE FEDERADO (I) = (I.1 + I.2)											
TOTAL DAS DESPESAS DE PPP DAS ESTATAIS NÃO-DEPENDENTES (II) = (II.1 + II.2)											
TOTAL DAS DESPESAS DE PPP (III) = (I + II)											
RECEITA CORRENTE LÍQUIDA (RCL) (IV)											
TOTAL DAS DESPESAS CONSIDERADAS PARA O LIMITE = (I)											
TOTAL DAS DESPESAS CONSIDERADAS PARA O LIMITE / RCL (%) (V) = (I / IV)											



# DIÁRIO OFICIAL


## MUNICÍPIO DE SÃO JOAQUIM DA BARRA

Conforme Lei Municipal nº 764, de 16 de março de 2017

Terça-feira, 29 de novembro de 2022

Ano VI | Edição nº 1241

Página 35 de 44

 <p>Sistema de Informações Contábeis e Fiscais do Setor Público Brasileiro</p> <p>TESOURO NACIONAL</p>	<b>Relatório Resumido de Execução Orçamentária</b>
	<b>Prefeitura Municipal de São Joaquim da Barra - SP (Poder Executivo)</b>
	<b>Orçamentos Fiscal e da Seguridade Social</b>
	<b>CNPJ: 59851543000165</b>
	<b>Exercício: 2022</b>
	<b>Período de referência: 5º bimestre</b>

### RREO-Anexo 13 | Tabela 13.0 - Demonstrativo das Parcerias Público-Privadas

Notas Explicativas	Valores
	31/10/2022
Notas Explicativas	-
Notas Explicativas	-

### RREO-Anexo 14 | Tabela 14.0 - Demonstrativo Simplificado do Relatório Resumido da Execução Orçamentária - Municípios

Balanco Orçamentário	Valores
	Até o Bimestre
<b>Balanco Orçamentário</b>	-
<b>RECEITAS</b>	
Previsão Inicial	200.187.000,00
Previsão Atualizada	200.187.000,00
Receitas Realizadas	185.682.169,33
Déficit Orçamentário	
Saldos de Exercícios Anteriores (Utilizados para Créditos Adicionais)	25.252.278,61
<b>DESPESAS</b>	
Dotação Inicial	200.187.000,00
Dotação Atualizada	271.471.617,44
Despesas Empenhadas	183.577.886,37
Despesas Liquidadas	145.756.185,67
Despesas Pagas	141.453.965,29
Superávit Orçamentário	39.925.983,66

### RREO-Anexo 14 | Tabela 14.0 - Demonstrativo Simplificado do Relatório Resumido da Execução Orçamentária - Municípios

Despesas por Função/Subfunção	Valores
	Até o Bimestre
<b>Despesas por Função/Subfunção</b>	-
Despesas Empenhadas	183.577.886,37
Despesas Liquidadas	145.756.185,67

### RREO-Anexo 14 | Tabela 14.0 - Demonstrativo Simplificado do Relatório Resumido da Execução Orçamentária - Municípios

Receita Corrente Líquida - RCL	Valores
	Até o Bimestre
<b>Receita Corrente Líquida - RCL</b>	-
Receita Corrente Líquida	213.842.957,83
Receita Corrente Líquida Ajustada para Cálculo dos Limites de Endividamento	213.842.957,83
Receita Corrente Líquida Ajustada para Cálculo dos Limites da Despesa com Pessoal	213.842.957,83

### RREO-Anexo 14 | Tabela 14.0 - Demonstrativo Simplificado do Relatório Resumido da Execução Orçamentária - Municípios

Receitas e Despesas do Regime Próprio de Previdência dos Servidores	Valores
	Até o Bimestre
<b>Receitas e Despesas do Regime Próprio de Previdência dos Servidores</b>	-
Fundo em Capitalização (PLANO PREVIDENCIÁRIO)	
Receitas Previdenciárias Realizadas	
Despesas Previdenciárias Empenhadas	
Despesas Previdenciárias Liquidadas	
Despesas Previdenciárias Pagas	
Resultado Previdenciário	
Fundo em Repartição (PLANO FINANCEIRO)	
Receitas Previdenciárias Realizadas	
Despesas Previdenciárias Empenhadas	
Despesas Previdenciárias Liquidadas	
Despesas Previdenciárias Pagas	
Resultado Previdenciário	

### RREO-Anexo 14 | Tabela 14.0 - Demonstrativo Simplificado do Relatório Resumido da Execução Orçamentária - Municípios

Resultados Primário e Nominal	Verificação das Metas dos Resultados Nominal e Primário		
	Meta Fixada no Anexo de Metas Fiscais da LDO (a)	Resultado Apurado até o Bimestre (b)	% em Relação à Meta (b/a)
<b>Resultados Primário e Nominal</b>	-	-	-
Resultado Primário - Acima da Linha		21.442.425,44	
Resultado Nominal - Acima da Linha		27.362.570,84	

### RREO-Anexo 14 | Tabela 14.0 - Demonstrativo Simplificado do Relatório Resumido da Execução Orçamentária - Municípios





# DIÁRIO OFICIAL


## MUNICÍPIO DE SÃO JOAQUIM DA BARRA

Conforme Lei Municipal nº 764, de 16 de março de 2017

Terça-feira, 29 de novembro de 2022

Ano VI | Edição nº 1241

Página 36 de 44

 <p>Sistema de Informações Contábeis e Fiscais do Setor Público Brasileiro TESOURO NACIONAL</p>	<b>Relatório Resumido de Execução Orçamentária</b>
	<b>Prefeitura Municipal de São Joaquim da Barra - SP (Poder Executivo)</b>
	<b>Orçamentos Fiscal e da Seguridade Social</b>
	<b>CNPJ: 59851543000165</b>
	<b>Exercício: 2022</b>
	<b>Período de referência: 5º bimestre</b>

Restos a Pagar por Poder e Ministério Público	Estágios dos Restos a Pagar			
	Inscrição	Cancelamento Até o Bimestre	Pagamento Até o Bimestre	Saldo a Pagar
<b>Restos a Pagar por Poder e Ministério Público</b>	-	-	-	-
RESTOS A PAGAR PROCESSADOS	3.557.623,30	3.030,07	3.326.219,39	228.373,84
Poder Executivo	3.557.623,30	3.030,07	3.326.219,39	228.373,84
Poder Legislativo	0,00	0,00	0,00	0,00
Poder Judiciário				
Ministério Público				
Defensoria Pública				
RESTOS A PAGAR NÃO PROCESSADOS	14.610.049,25	896.561,09	9.409.173,34	4.304.314,82
Poder Executivo	14.610.049,25	896.561,09	9.409.173,34	4.304.314,82
Poder Legislativo	0,00	0,00	0,00	0,00
Poder Judiciário				
Ministério Público				
Defensoria Pública				
<b>TOTAL</b>	<b>18.167.672,55</b>	<b>899.591,16</b>	<b>12.735.392,73</b>	<b>4.532.688,66</b>

### RREO-Anexo 14 | Tabela 14.0 - Demonstrativo Simplificado do Relatório Resumido da Execução Orçamentária - Municípios

Despesas com Manutenção e Desenvolvimento do Ensino	Valor Apurado Até o Bimestre	Apuração das Despesas com Ensino	
		Limites Constitucionais Anuais	
		% Mínimo a Aplicar no Exercício	% Aplicado Até o Bimestre
<b>Despesas com Manutenção e Desenvolvimento do Ensino</b>	-	-	-
Mínimo Anual de <18% / 25%> das Receitas de Impostos na Manutenção e Desenvolvimento do Ensino	31.314.301,15	25,00	21,32
Mínimo Anual de 70% do FUNDEB na Remuneração dos Profissionais da Educação Básica	11.805.591,67	70,00	71,54
Percentual de 50% da Complementação da União ao FUNDEB (VAAT) na Educação Infantil			
Mínimo de 15% da Complementação da União ao FUNDEB (VAAT) em Despesas de Capital			

### RREO-Anexo 14 | Tabela 14.0 - Demonstrativo Simplificado do Relatório Resumido da Execução Orçamentária - Municípios

Receitas de Operações de Crédito e Despesas de Capital	Apuração das Receitas de Operações de Crédito e Despesas de Capital	
	Valor Apurado no Exercício	Saldo Não Realizado
<b>Receitas de Operações de Crédito e Despesas de Capital</b>	-	-
Receitas de Operações de Crédito	4.908.500,00	8.091.500,00
Despesa de Capital Líquida	29.180.663,78	44.589.403,35

### RREO-Anexo 14 | Tabela 14.0 - Demonstrativo Simplificado do Relatório Resumido da Execução Orçamentária - Municípios

Projeção Atuarial dos Regimes de Previdência	Exercício de Apuração			
	Exercício	10º Exercício	20º Exercício	35º Exercício
<b>Projeção Atuarial dos Regimes de Previdência</b>	-	-	-	-
Fundo em Capitalização (Plano Previdenciário)				
Receitas Previdenciárias				
Despesas Previdenciárias				
Resultado Previdenciário				
Fundo em Repartição (Plano Financeiro)				
Receitas Previdenciárias				
Despesas Previdenciárias				
Resultado Previdenciário				

### RREO-Anexo 14 | Tabela 14.0 - Demonstrativo Simplificado do Relatório Resumido da Execução Orçamentária - Municípios

Receita da Alienação de Ativos e Aplicação dos Recursos	Apuração da Receita da Alienação de Ativos e Aplicação dos Recursos	
	Valor Apurado no Exercício	Saldo a Realizar
<b>Receita da Alienação de Ativos e Aplicação dos Recursos</b>	-	-
Receitas da Alienação de Ativos		
Aplicação dos Recursos da Alienação de Ativos		

### RREO-Anexo 14 | Tabela 14.0 - Demonstrativo Simplificado do Relatório Resumido da Execução Orçamentária - Municípios

Despesas com Ações e Serviços Públicos de Saúde	Valor Apurado Até o Bimestre	Apuração das Despesas com Saúde	
		Limites Constitucionais Anuais	
		% Mínimo a Aplicar no Exercício	% Aplicado Até o Bimestre
<b>Despesas com Ações e Serviços Públicos de Saúde</b>	-	-	-
Despesas com Ações e Serviços Públicos de Saúde Executadas com Recursos de Impostos	27.317.026,45	15,00	18,91

### RREO-Anexo 14 | Tabela 14.0 - Demonstrativo Simplificado do Relatório Resumido da Execução Orçamentária - Municípios

Despesas de Caráter Continuado Derivadas de PPP	Valor Realizado no Período	
	Valor Apurado no Exercício Corrente	
<b>Despesas de Caráter Continuado Derivadas de PPP</b>	-	-



# DIÁRIO OFICIAL


## MUNICÍPIO DE SÃO JOAQUIM DA BARRA

Conforme Lei Municipal nº 764, de 16 de março de 2017

Terça-feira, 29 de novembro de 2022

Ano VI | Edição nº 1241

Página 37 de 44

 Sistema de Informações Contábeis e Fiscais do Setor Público Brasileiro TESOURO NACIONAL	<b>Relatório Resumido de Execução Orçamentária</b>
	<b>Prefeitura Municipal de São Joaquim da Barra - SP (Poder Executivo)</b>
	<b>Orçamentos Fiscal e da Seguridade Social</b>
	<b>CNPJ: 59851543000165</b>
	<b>Exercício: 2022</b>
	<b>Período de referência: 5º bimestre</b>

Despesas de Caráter Continuado Derivadas de PPP	Valor Realizado no Período
	Valor Apurado no Exercício Corrente
Total das Despesas Consideradas para o Limite / RCL (%)	

### RREO-Anexo 14 | Tabela 14.0 - Demonstrativo Simplificado do Relatório Resumido da Execução Orçamentária - Municípios

Notas Explicativas	Valores
	31/10/2022
Notas Explicativas	-
Notas Explicativas	